

Окутуу кыргыз класстарында жургузулгон класстардын 2021-22 окуу жылындагы2-чейрек учун отчет-анализи.

Окутуу кыргыз класстарында жургузулгон класстардын 2021-22 окуу жылындагы2-чейрек учун отчет-анализи 2-чейрек 2021-жылдын 15-ноябрынан башталып,30-декабрында аяктады.Бул аралыкта томонкудой иш- чаралар жургузулду.

2021-жылдын 22-29 ноябрында мектепте сабактардан олимпидалар откорулду.

9-11-класстардын ортосунда сабактар боюнча олимпиадалар отуп,1-орунга ээ болгондор райондук олимпиадаларга жолдонушту:

Предметтер	Окуучунун аты-жөнү	класс	мугалимдин аты-жөнү
1.Кыргыз тили	Самсалиева Сабина	10 а кл.	Жапанова Б.А.
2.Математика	Кемелова Нагима.	10 а кл.	Асангазиева З.А.
3.Тарых	Камчыбеков Айтегин.	11 а кл.	Бейшекеева Р.Э.
4 Биология	Туратова Бактыгул.	11а кл.	Саттарова М.Т.
5.Анг.тили	Казбекова Касиет	11 а кл.	Молодабекова Ж.Б.
6.География	Жолоева Айдана	11 б кл.	Модон кызы Р.
7.Физика	Бегалиева Алтынай.	11 а кл.	Мамбеталиева С.Б.

Чейрек ичинде админстративдик билим сапаты томонку сабактардан жургузулду.

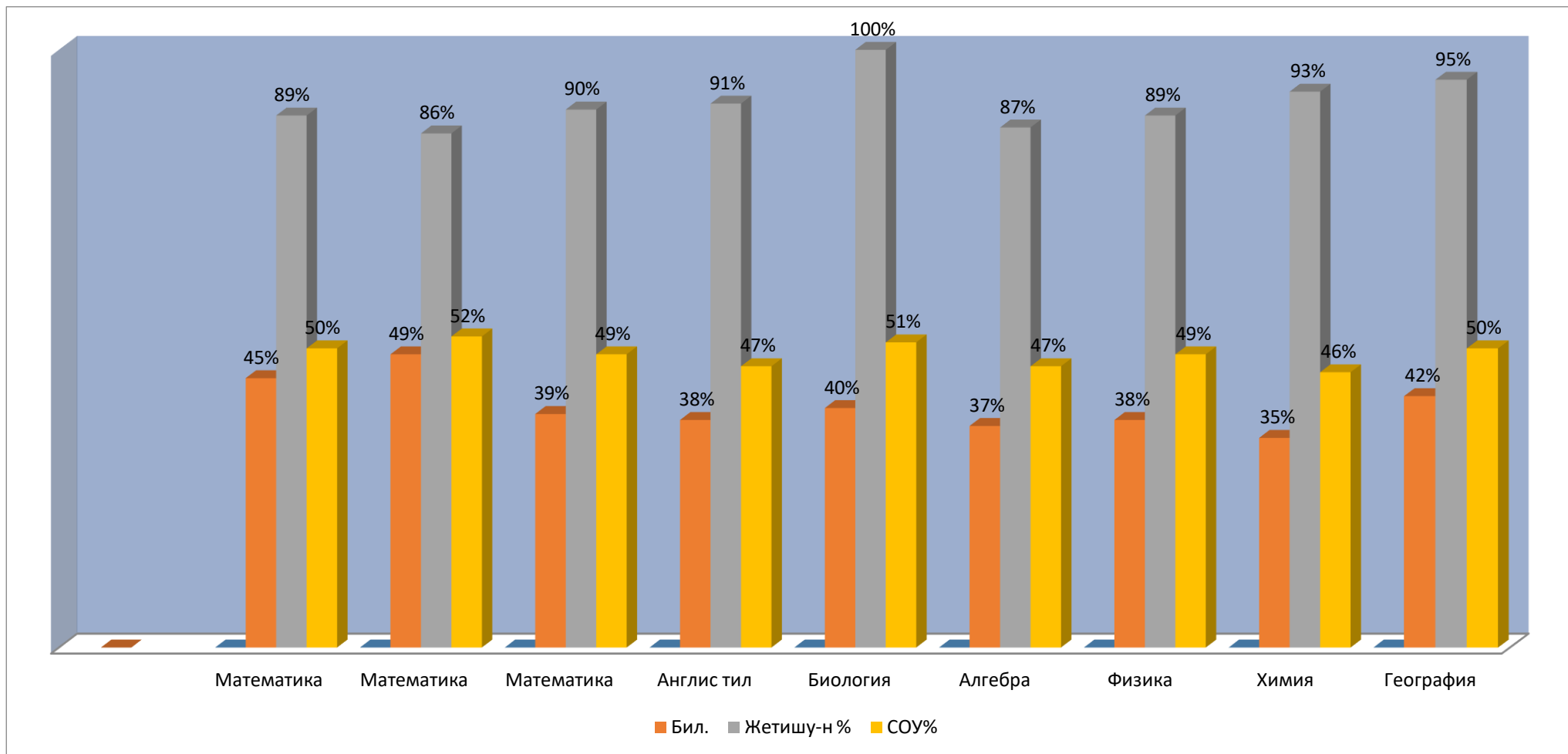
№	күнү	Предмет	класс	Окуучулардын жалпы саны			Баасы				Көрсөткүчү		
				Тизме боюнча окуучулар саны	Катышкан -н саны	Катышпагандардын саны	«5»	«4»	«3»	«2»	Билим сапаты %	Жети шу-н %	СОУ %
<input type="checkbox"/>													
1	19.10.21	Математика	3а,б класс	65	64	1	5	24	22	12	45%	81%	47%
2	22.12.21	Кыргыз тил	3а,б класс	61	58	3	21	18	15	4	67%	93%	66%
3	13.10.21	Адабий окуу	3а,б класс	60	60	-	5	20	24	11	41%	91%	47%
4	22.12.21	Адабий окуу	3 а,б класс	30	29	1	3	15	8	3	62%	89%	55%
5	10.12.21	Англис тили	5 а,б класс	29	27	2	3	5	17	2	30%	93%	44%
6	9.12.21	Кыргыз тил	5 а класс	28	26	2	6	4	14	2	38%	92%	54%
7	07.12.21	Орус тил	6 а,б класс	62	55	7	5	15	30	5	36%	91%	48%
8	18.10.21	Физика	7 а,б класс	70	58	12	7	16	27	8	39%	86%	46%
9	03.12.20	Кыргыз тил	7 а,б класс	67	57	10	15	15	20	7	53%	88%	58%
10	12.10.21	Кыргыз тил	8 а,б класс	56	51	5	7	18	25	-	50%	100%	55%
11	14.10.21	Англис тил	8 а,б класс	55	45	10	5	14	26	-	42%	100%	42%
12	13.10.21	Кыргыз тил	8 а,б класс	58	51	7	2	10	39	-	24%	100%	44%
13	1.11.21	Русский язык	9 а,б класс	66	50	16	13	18	16	3	62%	94%	61%
14	15.10.21	Тарых	9 а,б класс	67	59	8	9	19	28	2	48%	97%	53%

15	20.10.21	Кыргыз тил	9 а,б класс	67	51	16	3	21	22	5	47%	90%	50%
16	14.10.21	Англис тил	10 а,б класс	46	39	7	3	11	25	-	30%	100%	41%
17	3.12.21	Алгебра	10 а,б класс	41	18	23	3	8	7	-	61%	100%	59%
18	9.12.21	Биология	10 а,б класс	39	31	8	6	9	16	-	42%	100%	57%
19	14.10.21	Физика	11 а,б класс	45	33	12	5	9	15	3	44%	90%	52%
20	14.12.21	Тарых	11 а,б класс	41	38	3	9	9	20	-	47%	100%	58%
21	7.10.21	Химия	11 а,б класс	42	33	9	-	11	22	-	33%	100%	27%



Ал эми ШБББнан география 10,биология 6 кл,англ.тили 7кл,химия 9кл,физика 8кл,3-4 кл математика сабактарынан билим сынагы текшерилди.

№	күнү	Предмет	класс	Окуучулардын жалпы саны			Баасы				Көрсөткүчү		
				Тизме боюнча окуучулар саны	Катышкан -н саны	Катышпагандардын саны	«5»	«4»	«3»	«2»	Бил. сапаты %	Жети шу-н %	СОУ %
1	26.10.21	Математика	3а,б класс	60	55	5	6	19	24	6	45%	89%	50%
2	27.10.21	Математика	4 а,б класс	58	51	7	9	16	20	7	49%	86%	52%
3	14.10.21	Математика	5 а класс	57	51	6	7	13	26	5	39%	90%	49%
4	23.11.21	Англис тил	6 а,б класс	61	56	5	4	17	30	5	38%	91%	47%
5	17.12.21	Биология	7 а,б класс	69	62	7	7	18	37	-	40%	100%	51%
6	9.12.21	Алгебра	8 а,б класс	57	46	81	5	12	21	7	37%	87%	47%
7	16.12.21	Физика	8 а,б класс	59	56	3	6	15	29	6	38%	89%	49%
8	22.12.21	Химия	9 а,б класс	67	66	3	4	20	37	5	35%	93%	46%
9	22.12.21	География	10 а,б класс	39	36	3	3	12	19	2	42%	95%	50%



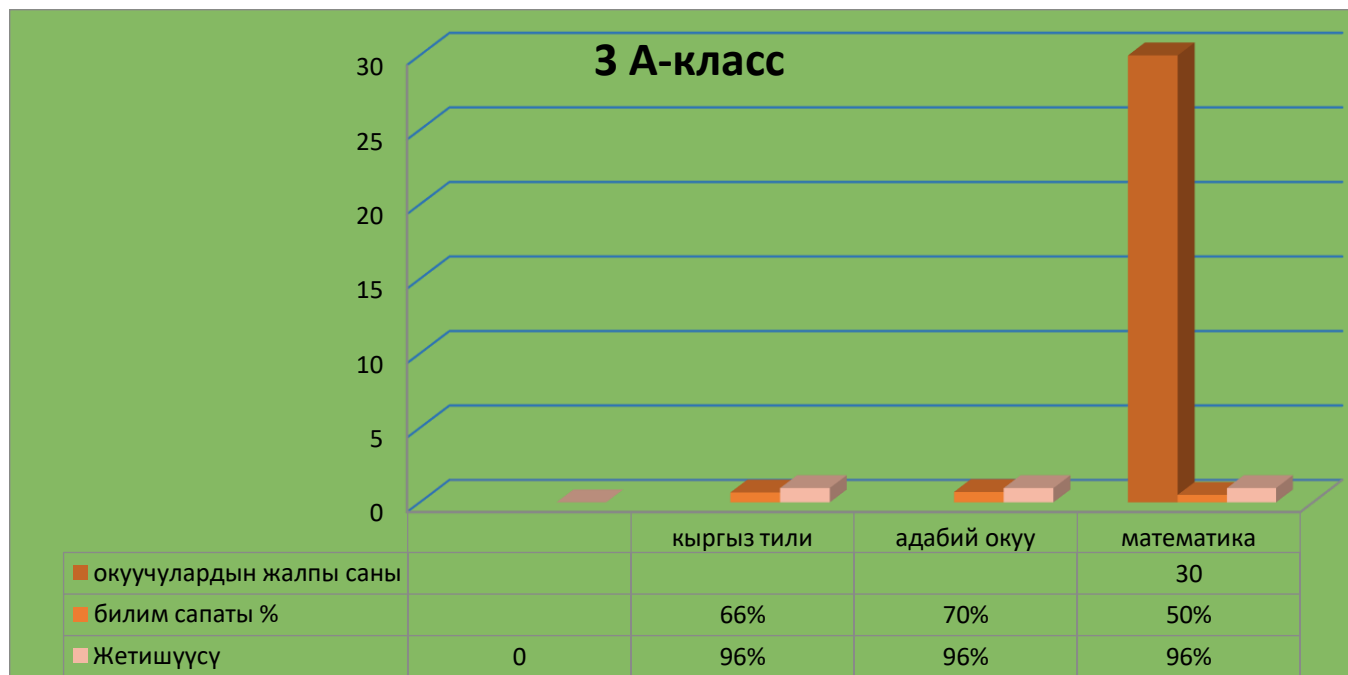
Адабият кунуно карата "Филолог" УБ иш-чара уюштурушуп, андан "эн мыкты" деп тандалган окуучулар 9а кл. окуучусу Октоңбаева Айжанат "Ч Айтматов мн бетме-бет" онлайн конкурсунан 1 орунга ээ болду, ал эми 7б-кл окуучусу Женишбекова Мирай райондук кароо-конкурста 1 орунга ээ болду.

Окуу процесси 33 кун жургузулуп, 3-11 класстын окуучулары чейрек сонунда зачет тапшырышып, алышкан билим сапаттары жыйынтыкталды. Томондо класстардын сабактар боюнча билим сапатынын таблицасы:

2021-2022-окуу жылындагы 2-чейректе

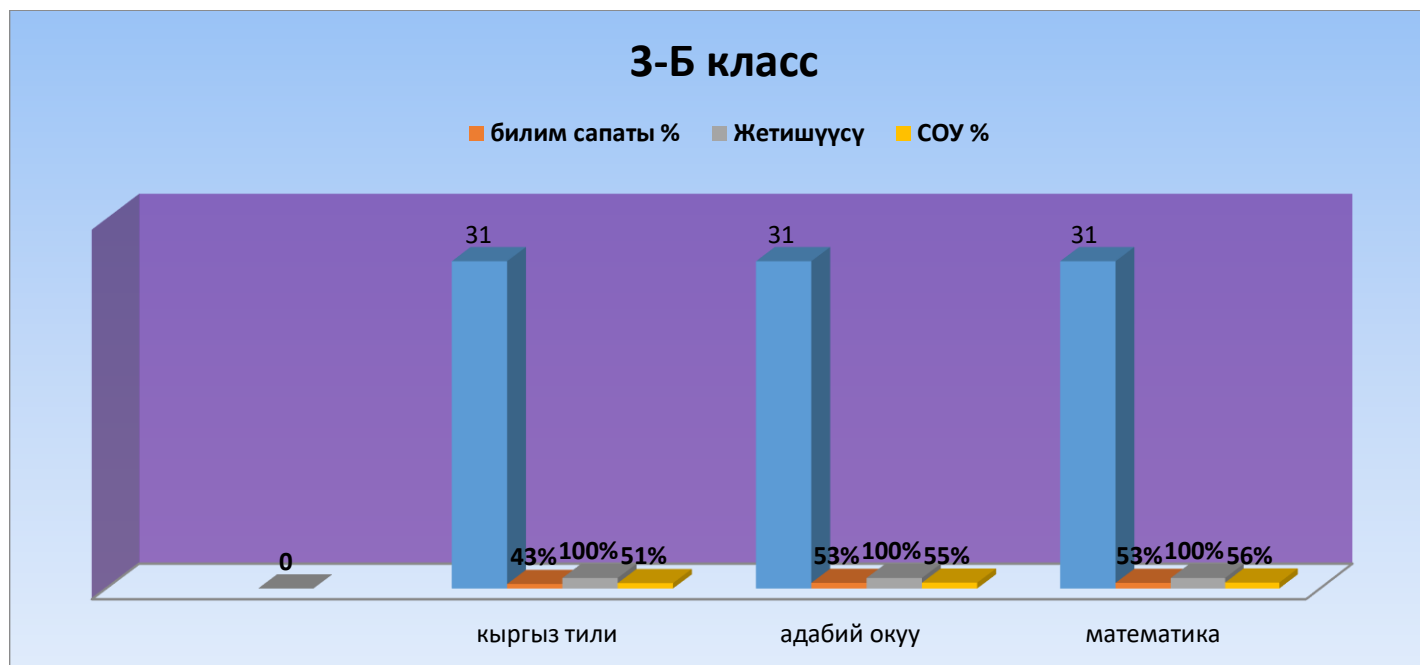
3-А класс

№	предмет	окуучулардын жалпы саны	билим сапаты %	Жетишүүсү %	СОУ %
1	кыргыз тили	30	66%	96%	68%
2	адабий окуу	30	70%	96%	63%
3	математика	30	50%	96%	54%



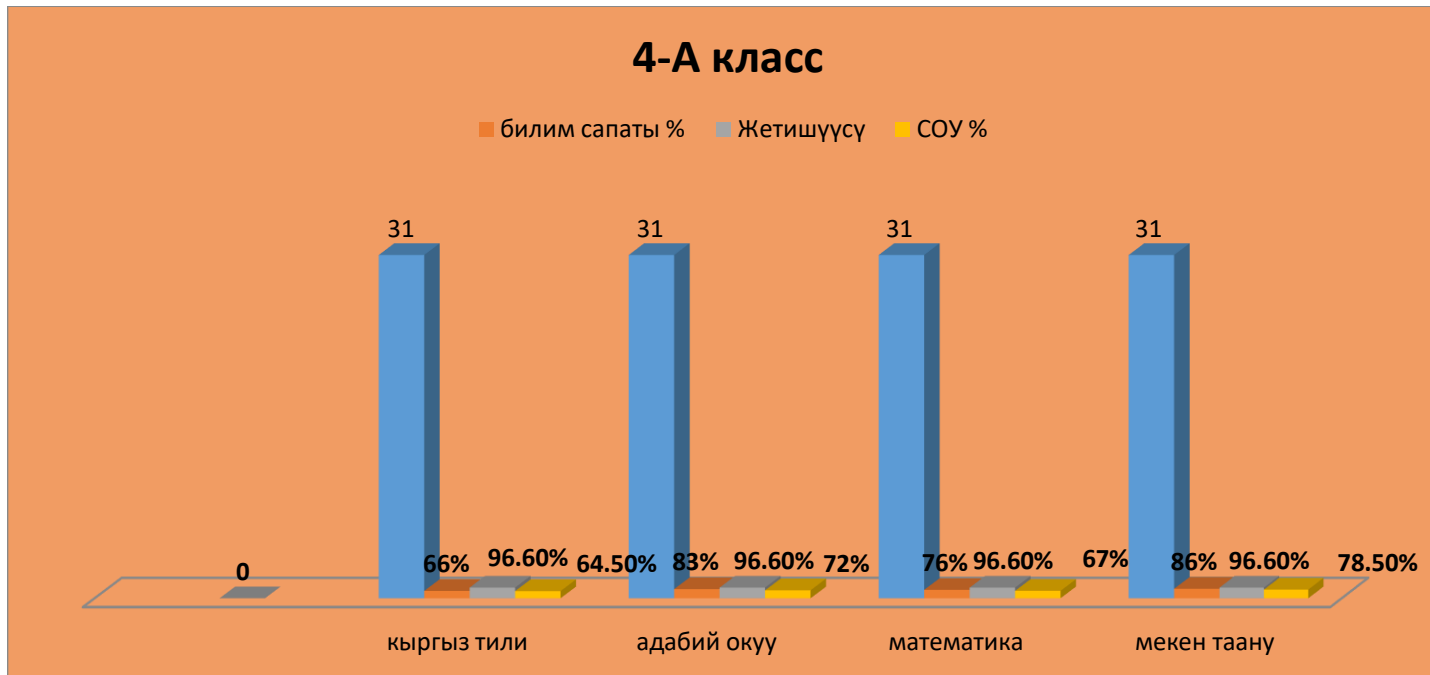
3-Б класс

№	предмет	окуучулардын жалпы саны	билим сапаты %	Жетишүүсү %	СОУ %
1	кыргыз тили	31	43%	100%	51%
2	адабий окуу	31	53%	100%	55%
3	математика	31	53%	100%	56%



4-А класс

№	предмет	окуучулардын жалпы саны	билим сапаты %	Жетишүүсү %	СОУ %
1	кыргыз тили	31	66%	96,6%	64,5%
2	адабий окуу	31	83%	96,6%	72%
3	математика	31	76%	96,6%	67%
4	мекен таану	31	86%	96,6%	78,5%



4-Б класс

№	предмет	окуучулардын жалпы саны	билим сапаты %	Жетишүүсү %	СОУ %
1	кыргыз тили	30	60,7%	100%	62%
2	адабий окуу	30	64,2%	100%	65%
3	математика	30	42,86%	100%	53,4%
4	мекен таану	30	75%	100%	68,57%

4-Б класс



4-К класс

№	предмет	окуучулардын жалпы саны	билим сапаты %	Жетишүүсү %	СОУ %
1	кыргыз тили	6	33%	100%	45%
2	адабий окуу	6	33%	100%	45%
3	математика	6	50%	100%	56%
4	мекен таану	6	33%	100%	45%



№	Класс	Билим сапаты	жетишуусу	СОУ	Окуучулардын саны
1	3-А	40%	100%	52%	30
2	3-Б	41%	100%	51%	31
3	3-К	25%	100%	43%	4
4	4-А	48%	90%	55%	31
5	4-Б	33%	100%	50%	30
6	4-К	33%	100%	45%	6

Кыргыз тилинде жүргүзүлгөн класстарында кыргыз тили боюнча билим сапатынын жана жетишүүсүнүн мониторинги
2-чейрек 2021-2022- окуу жылы

Класс	Окуучунун саны	Бааланганы	Бааланбаганы	“ 5 “	“ 4 “	“ 3 “	“ 2 “	Билим сапаты	Жетишүүсү
5	58			14	14	30		48 %	100 %
6	62		1	13	23	25		52 %	98%
7	77			12	16	49		46%	100 %
8	59			8	13	38		45 %	100 %
9	67			4	25	38		43%	100 %
10	39			6	10	23		41%	100%
11	41			8	13	20		52 %	100%
Жалпы	403		1	65	114	223		46.7%	99.7 %

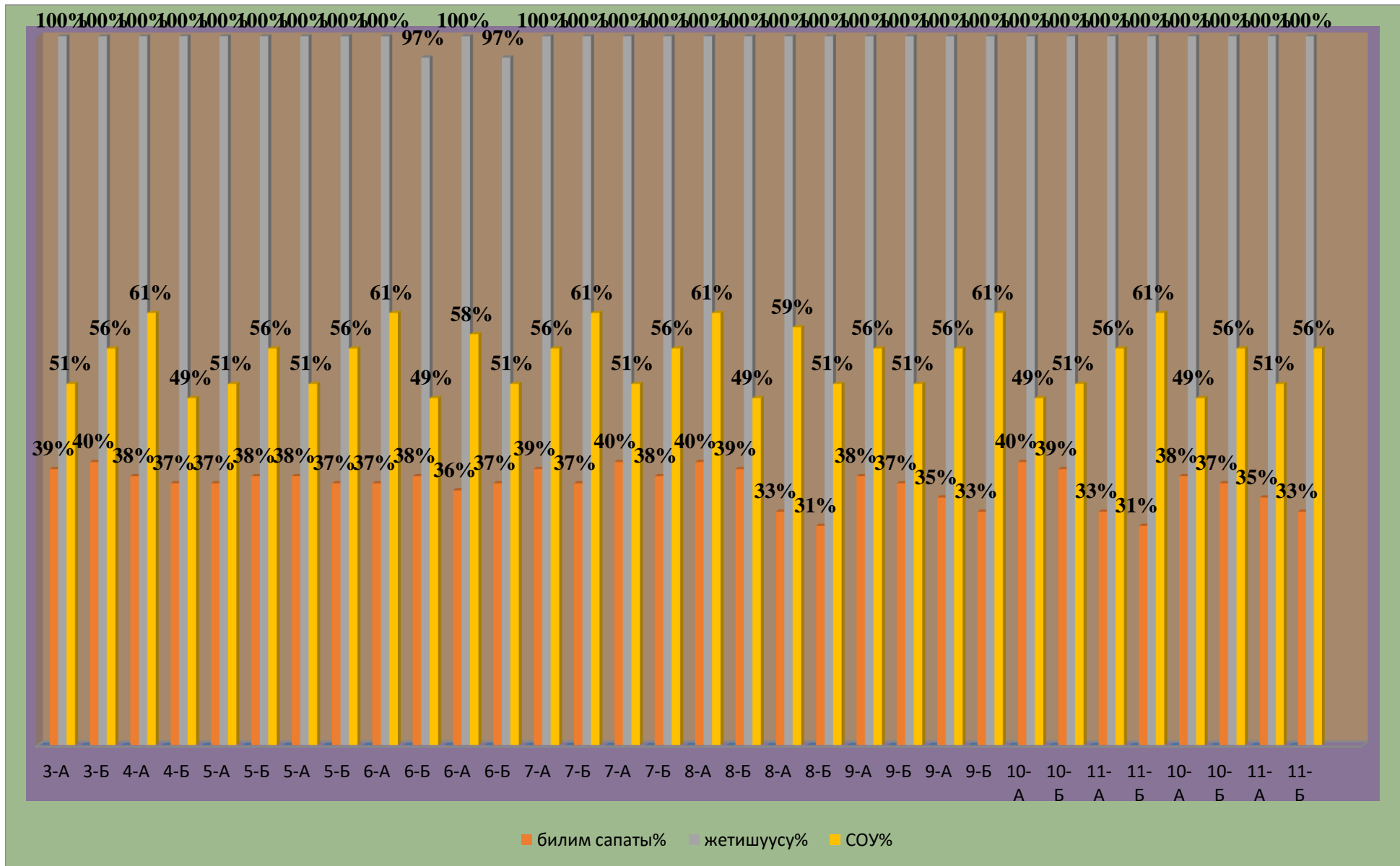
Кыргыз тилинде жүргүзүлгөн класстарында кыргыз адабияты боюнча билим сапатынын жана жетишүүсүнүн мониторинги
2 - чейрек 2021-2022-окуу жылы

Класс	Окуучунун саны	Бааланганы	Бааланбаганы	“ 5 “	“ 4 “	“ 3 “	“ 2 “	Билим сапаты	Жетишүүсү
5	58			14	16	28		52 %	100 %
6	62		1	14	17	30		50 %	98%
7	77			11	16	50		48%	100 %
8	59			10	19	30		49 %	100 %
9	67			11	14	42		47 %	100 %
10	39			5	12	22		43.5%	100%
11	41			8	13	20		50%	100%
Жалпы	403		1	73	107	222		48.4 %	99.7 %

2021-2022-окуу жылынын 2-чейрегинде мектептин окуучулары орус тили жана адабияты предметтеринен төмөндөгүдөй жыйынтык көрсөтүштү:

№	класс	окууч-н жалпы саны	предмет	% билим сапаты	жетишүү %	СОУ%
1, 2-класстарынын окуучуларынын билими бааланбайт						
1, 2-класстарынын окуучуларынын билими бааланбайт						
3	3-А	30	орус тили	39%	100%	51%
4	3-Б	27	орус тили	40%	100%	56%
5	4-А	33	орус тили	38%	100%	61%
6	4-Б	27	орус тили	37%	100%	49%
7	5-А	33	орус тили	37%	100%	51%
8	5-Б	32	орус тили	38%	100%	56%
9	5-А	33	орус адабияты	38%	100%	51%
10	5-Б	32	орус адабияты	37%	100%	56%
11	6-А	26	орус тили	37%	100%	61%

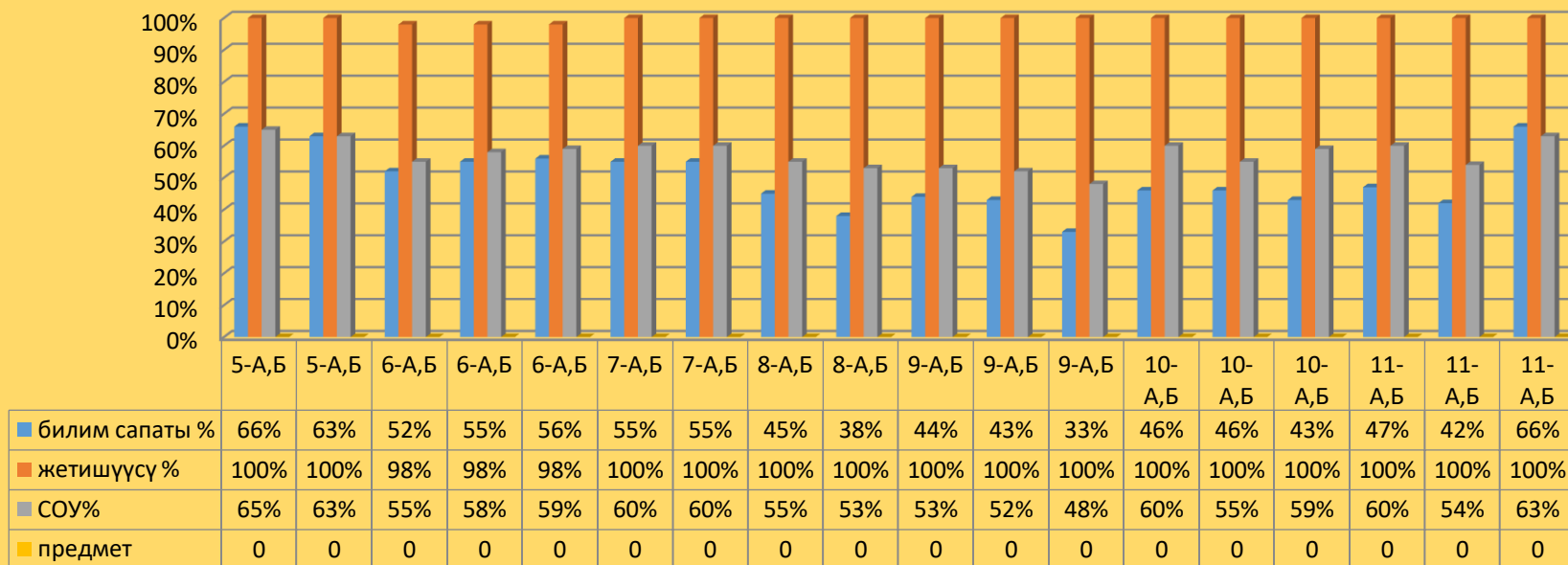
12	6-Б	25	орус тили	38%	97%	49%
13	6-А	26	орус адабияты	36%	100%	58%
14	6-Б	25	орус адабияты	37%	97%	51%
15	7-А	33	орус тили	39%	100%	56%
16	7-Б	34	орус тили	37%	100%	61%
17	7-А	33	орус адабияты	40%	100%	51%
18	7-Б	34	орус адабияты	38%	100%	56%
19	8-А	32	орус тили	40%	100%	61%
20	8-Б	31	орус тили	39%	100%	49%
21	8-А	32	орус адабияты	33%	100%	59%
22	8-Б	31	орус адабияты	31%	100%	51%
23	9-А	37	орус тили	38%	100%	56%
24	9-Б	33	орус тили	37%	100%	51%
25	9-А	37	орус адабияты	35%	100%	56%
26	9-Б	33	орус адабияты	33%	100%	61%
27	10-А	23	орус тили	40%	100%	49%
28	10-Б	18	орус тили	39%	100%	51%
29	11-А	18	орус тили	33%	100%	56%
30	11-Б	23	орус тили	31%	100%	61%
31	10-А	23	орус адабияты	38%	100%	49%
32	10-Б	22	орус адабияты	37%	100%	56%
33	11-А	18	орус адабияты	35%	100%	51%
34	11-Б	23	орус адабияты	33%	100%	56%



2021-2022-окуу жылындагы 2-чейреkte окуучулар тарых, АжК жана география сабактарынан төмөндөгүдөй жыйынтык көрсөтүштү:

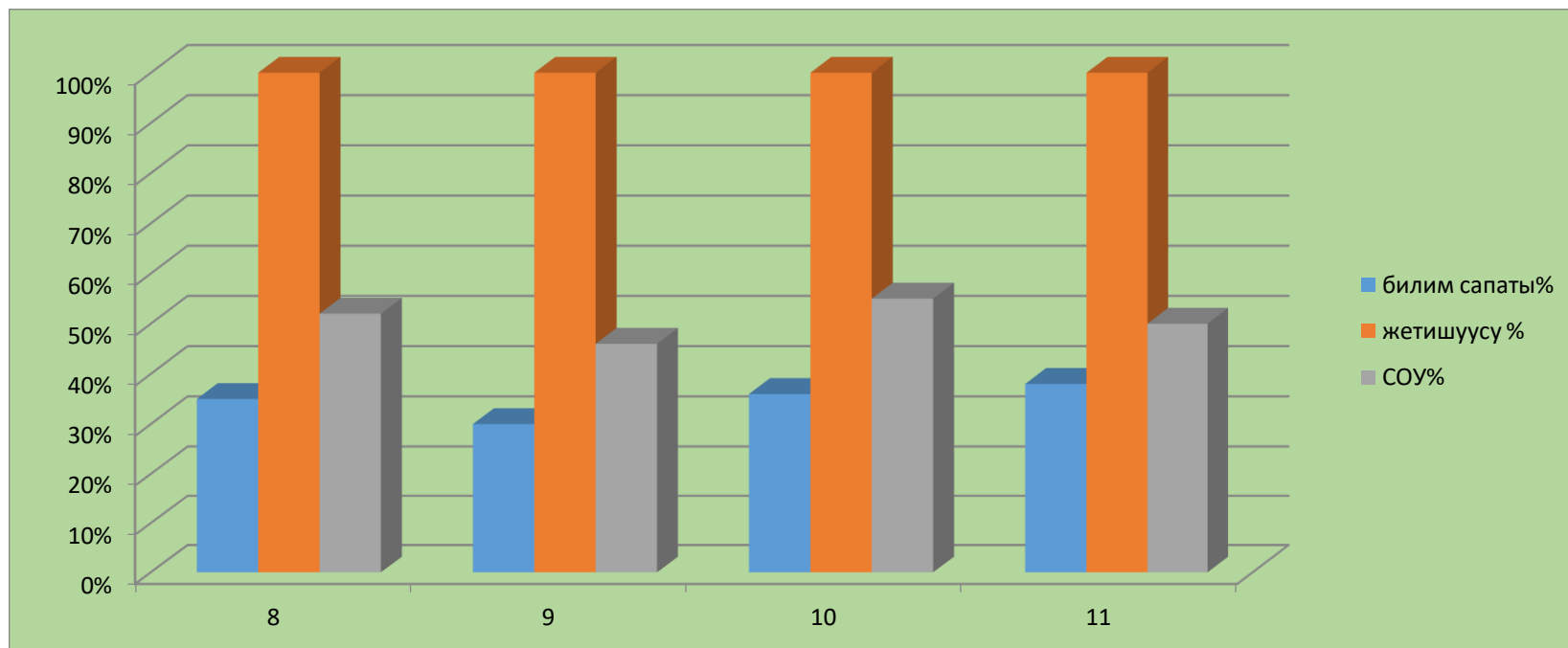
№	класс	билим сапаты %	жетишүүсү %	СОУ%	предмет
1	5-А,Б	66%	100%	65%	тарых
2	5-А,Б	63%	100%	63%	АжК
3	6-А,Б	52%	98%	55%	тарых
4	6-А,Б	55%	98%	58%	АжК
5	6-А,Б	56%	98%	59%	география
6	7-А,Б	55%	100%	60%	тарых
7	7-А,Б	55%	100%	60%	география
8	8-А,Б	45%	100%	55%	тарых
9	8-А,Б	38%	100%	53%	география
10	9-А,Б	44%	100%	53%	тарых
11	9-А,Б	43%	100%	52%	АжК
12	9-А,Б	33%	100%	48%	география
13	10-А,Б	46%	100%	60%	тарых
14	10-А,Б	46%	100%	55%	география
15	10-А,Б	43%	100%	59%	АжК
16	11-А,Б	47%	100%	60%	тарых
17	11-А,Б	42%	100%	54%	география
18	11-А,Б	66%	100%	63%	АжК

2-чейрек



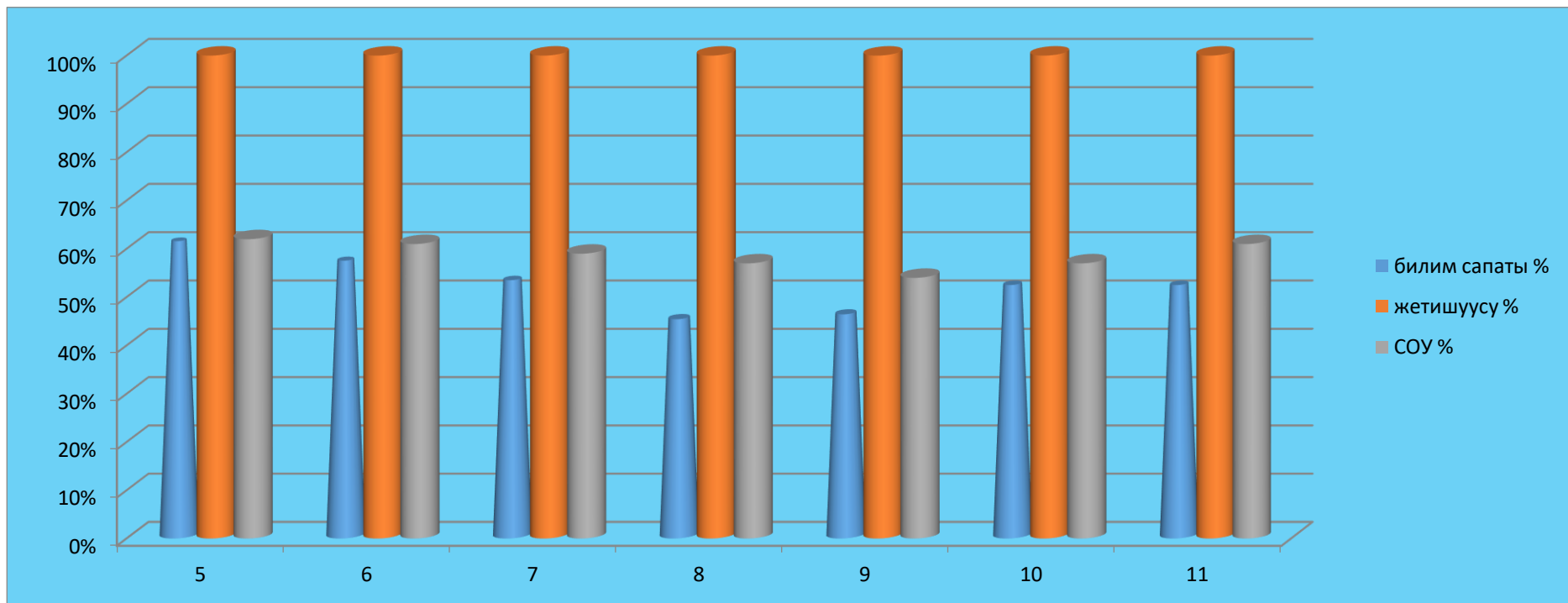
Химия

класс	мугалимдин аты-жөнү	тизме боюнча	% билим сапаты	% жетишүүсү	% билим көрсөткүчү (СОУ)
8	Тезекчиева Ч	59	35 %	100%	52%
9	Тезекчиева Ч	67	30%	100%	46 %
10	Тезекчиева Ч	39	36%	100%	55%
11	Тезекчиева Ч	41	38%	100%	50%



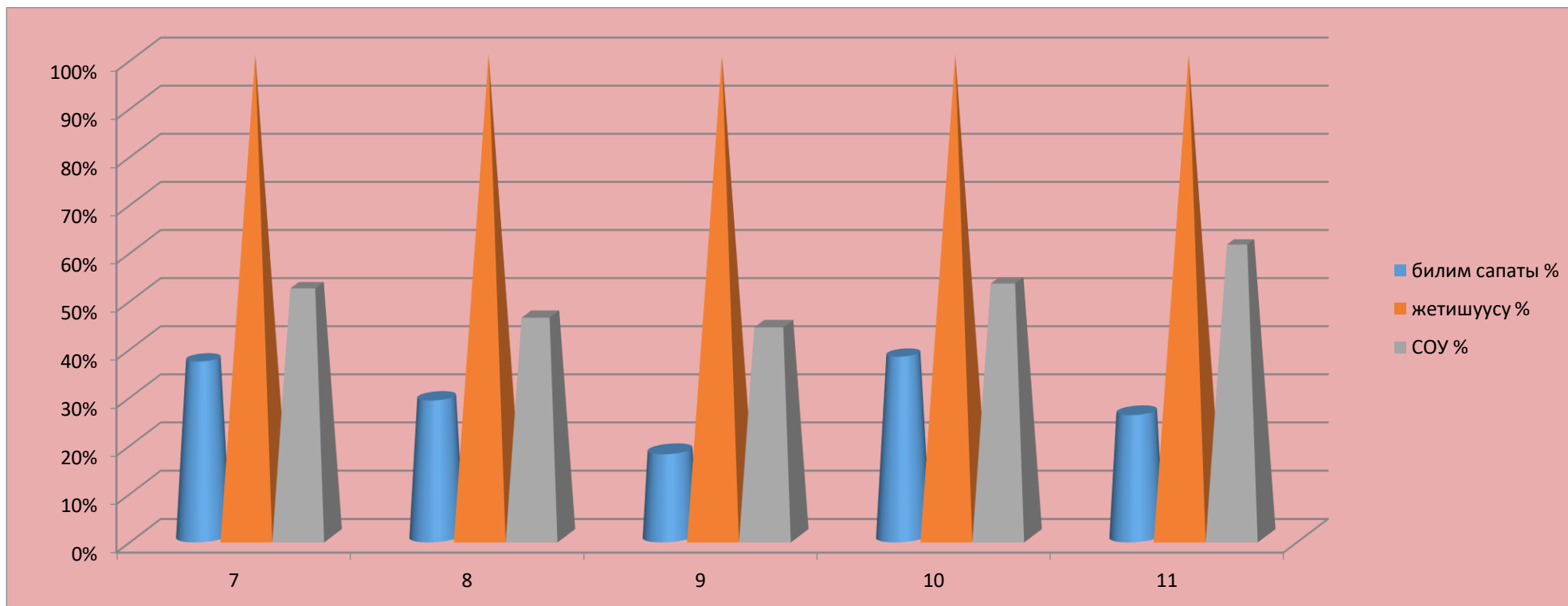
Биология

класс	мугалимдин аты-жөнү	тизме боюнча	% билим сапаты	% жетишүү сү	% билим көрсөткүчү (СОУ)
5	Саттарова М	57	61 %	100%	62%
6	Саттарова М	61	57%	100%	61%
7	Саттарова М	67	53%	100%	59%
8	Саттарова М	59	45%	100%	57%
9	Саттарова М	67	46%	100%	54%
10	Саттарова М	39	52%	100%	57%
11	Саттарова М	41	52%	100%	61%



Физика

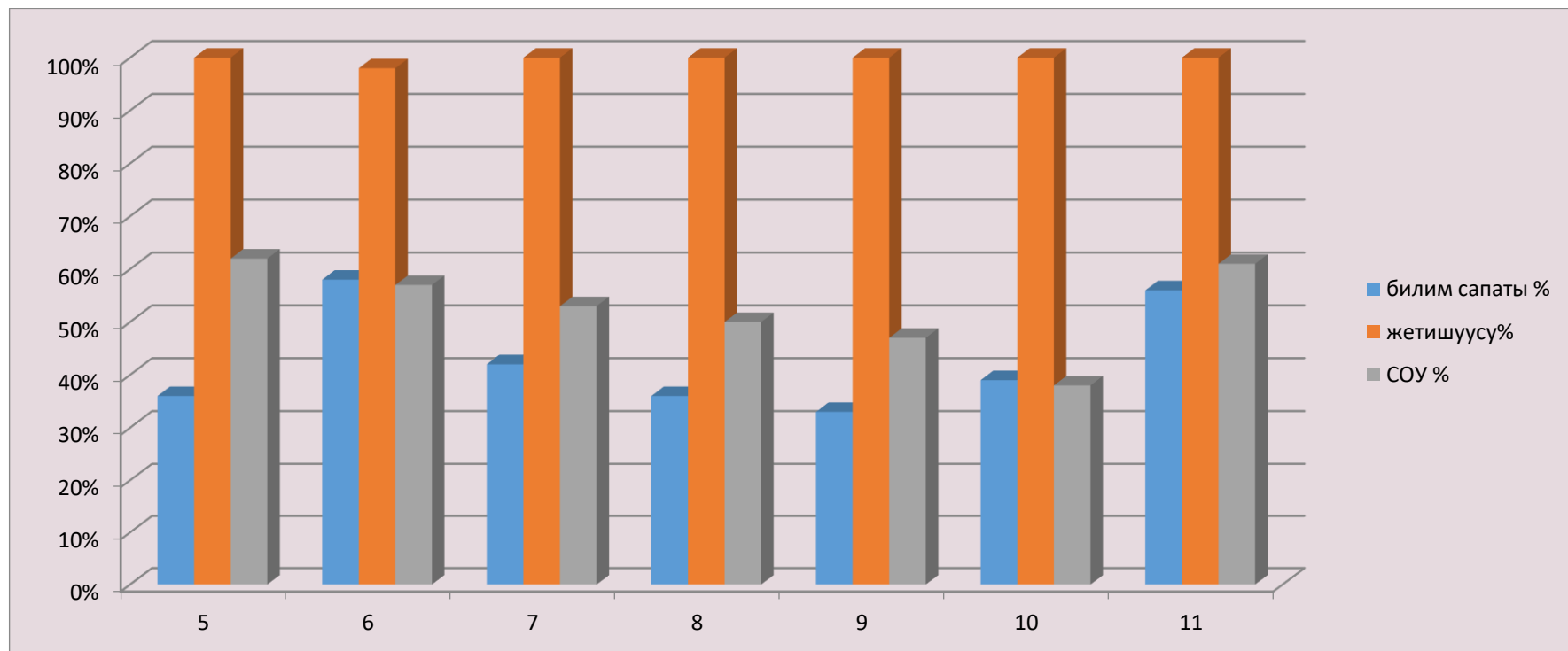
класс	мугалимдин аты-жөнү	тизме боюнча	% билим сапаты	% жетишүүсү	% билим көрсөткүчү (СОУ)
7	Мамбеталиева С	67	37%	100%	52%
8	Мамбеталиева С	59	29%	100%	46%
9	Мамбеталиева С	67	18%	99%	44%
10	Мамбеталиева С	39	38%	100%	53%
11	Мамбеталиева С	41	26%	100%	61%



Математика

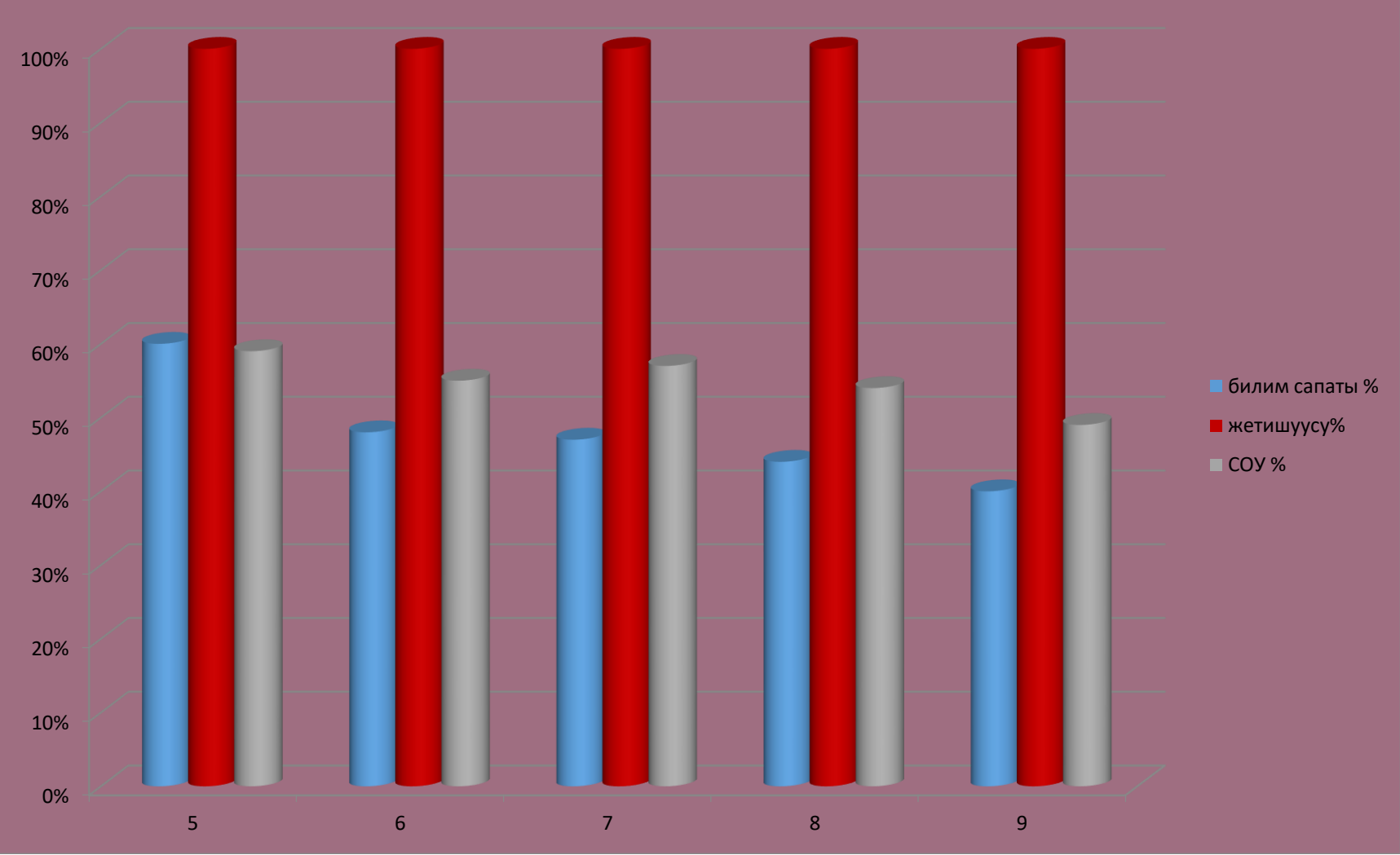
класс	мугалимдин аты-жөнү	тизмө боюнча	% билим сапаты	% жетишүүсү	% билим көрсөткүчү (СОУ)
5	Надырбекова А	37	36%	100%	62%
6	Надырбекова А	62	58%	98%	57%
7	Асангазиева З	67	42%	100%	53%
8	Асангазиева З	59	36 %	100%	50%
9	Асангазиева З	67	33%	100%	47 %

10	Надырбекова А	39	39%	100%	38%
11	Асангазиева З	41	56%	100%	61%



Информатика

класс	мугалимдин аты-жөнү	тизме боюнча	% билим сапаты	% жетишүүсү	% билим көрсөткүчү (COU)
5	Талантбек у А	57	60 %	100%	59%
6	Талантбек у А	61	48%	100%	55%
7	Талантбек у А	67	47%	100%	57%
8	Талантбек у А	59	44%	100%	54%
9	Талантбек у А	67	40%	100%	49%

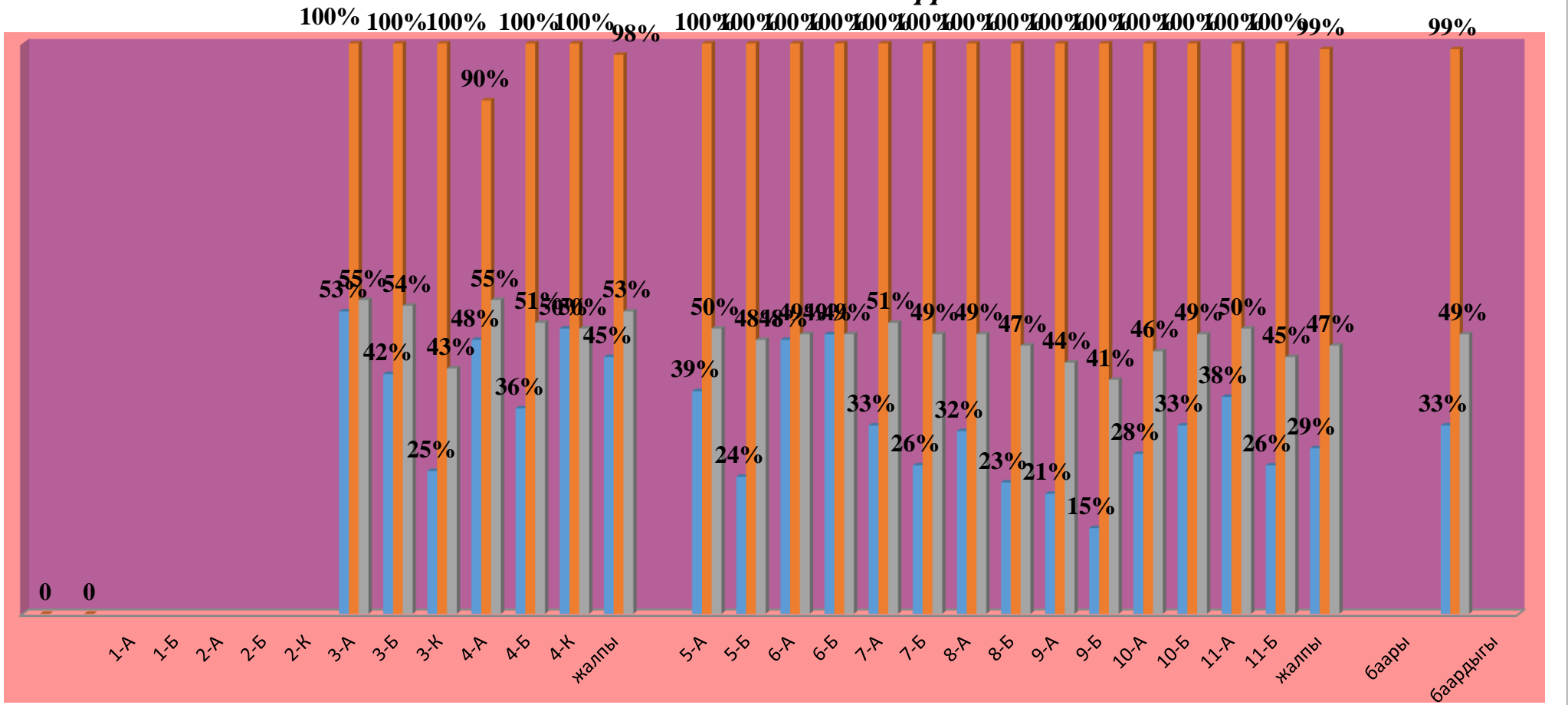


Жалпы жетишуусу

№	класс	окуучулар-дын саны	анын ичине					билим сапат ы %	жетишүү сү %	СО У %	эскертүү
			«5»	«4»	«3»	«2»	н/а				
1	1-А	25	-	-	-	-	-				
2	1-Б	26	-	-	-	-	-				
3	2-А	32	-	-	-	-	-				
4	2-Б	32	-	-	-	-	-				
5	2-К	4	-	-	-	-	-				
6	3-А	30	4	12	14	-	-	53%	100%	55%	
7	3-Б	31	5	8	18	-	-	42%	100%	54%	Токтогуло в Темирбеко ва Саипов
8	3-К	4	-	1	3	-	-	25%	100%	43%	
9	4-А	31	7	8	13	2	1	48%	90%	55%	
10	4-Б	30	4	7	19	-	-	36%	100%	51%	
11	4-К	4	-	2	2	-	-	50%	100%	50%	
	жалпы 3-4	130	20	38	69	2	1	45%	98%	53%	
11	5-А	28	2	9	17	-	-	39%	100%	50%	Саипова
12	5-Б	29	4	3	22	-	-	24%	100%	48%	
13	6-А	30	1	11	18	-	-	48%	100%	49%	
14	6-Б	32	5	5	21	-	1	49%	100%	49%	
15	7-А	33	5	6	22	-	-	33%	100%	51%	
16	7-Б	34	5	4	25	-	-	26%	100%	49%	
17	8-А	28	3	6	19	-	-	32%	100%	49%	
18	8-Б	31	2	5	24	-	-	23%	100%	47%	
19	9-А	33	2	5	26	-	-	21%	100%	44%	
20	9-Б	34	1	4	28	1	-	15%	100%	41%	
21	10-А	18	1	4	13	-	-	28%	100%	46%	
22	10-Б	21	2	5	14	-	-	33%	100%	49%	
23	11-А	18	2	5	12	-	-	38%	100%	50%	
24	11-Б	23	1	5	17	-	-	26%	100%	45%	
25	жалпы 5-11 баары	392	36	77	277	1	1	29%	99%	47%	
26	3-11 баардыгы	522	56	115	346	3	2	33%	99%	49%	

Жалпы жетишуусу

■ **билим сапаты %** ■ **жети-шүү** ■ **СОУ %**



- Чейрек ичинде кл.журналдар текшерилди;
- Окуучулардын иш дептерлери кундолуктору да оз ара текшерилип,аныктамалар жазылды.
- Окуучулардын калтырган кундору бча мониторинг жургузулду.

Окуу бөлүм башчысы:

Жапанова Б.А

