

Окутуу кыргыз тилинде жүргүзүлгөн класстарынын жылдык отчет-анализи.

Быйылкы окуу жылы 2022-жылдын 15-сентябрында башталып, 8-июнунда аяктады. Мектепте окутуу кыргыз тилинде жүргүзүлгөн класстардын жалпы саны – 25 класс-комплект.

1-4 класс – 239

5-9 класс – 308

10-11 класс – 78 окуучу

Жалпы окуучулардын саны:

жыл башында – 640 окуучу

жыл аягында – 625 окуучу аяктады.

Кыргыз класстарында иштеген мугалимдердин саны – 34

- жогорку билимдүү -33
- магистратураны аяктагандар – 2
- пенсия курагындагылар – 8
- студент, IV-курс – 1

18 окуу кабинети бар, кабинеттер мүмкүнчүлүккө ылайык жабдылган.

Кыргыз класстары боюнча жалпы беш усулдук бирикме иш алып барат, түзүлгөн жылдык планга ылайык бирикмелер иштерин алып барышты, жыл башында бекитилген иштер бүт жүргүзүлүп, чейрек сайын отчет-анализдер берилип жатты.

Окуу жылы ичинде 9-А классынын окуучусу Өктөнбекова Айжанат “Ч.Айтматов менен бетме-бет” конкурсунун жеңүүчүсү болуп, шаардык турунда I орунга чыкса, 7-Б классынын окуучусу Жеңишбекова Мирай “Китеп-билим булагы” конкурсунда райондон I орунга чыкты.

Мектеп ичинде сабактар аралык олимпиадалар жүргүзүлүп, 10-11 класстарынан 7 окуучу райондук олимпиадаларга катышышты, тилекке каршы орундарга илинишкен жок.

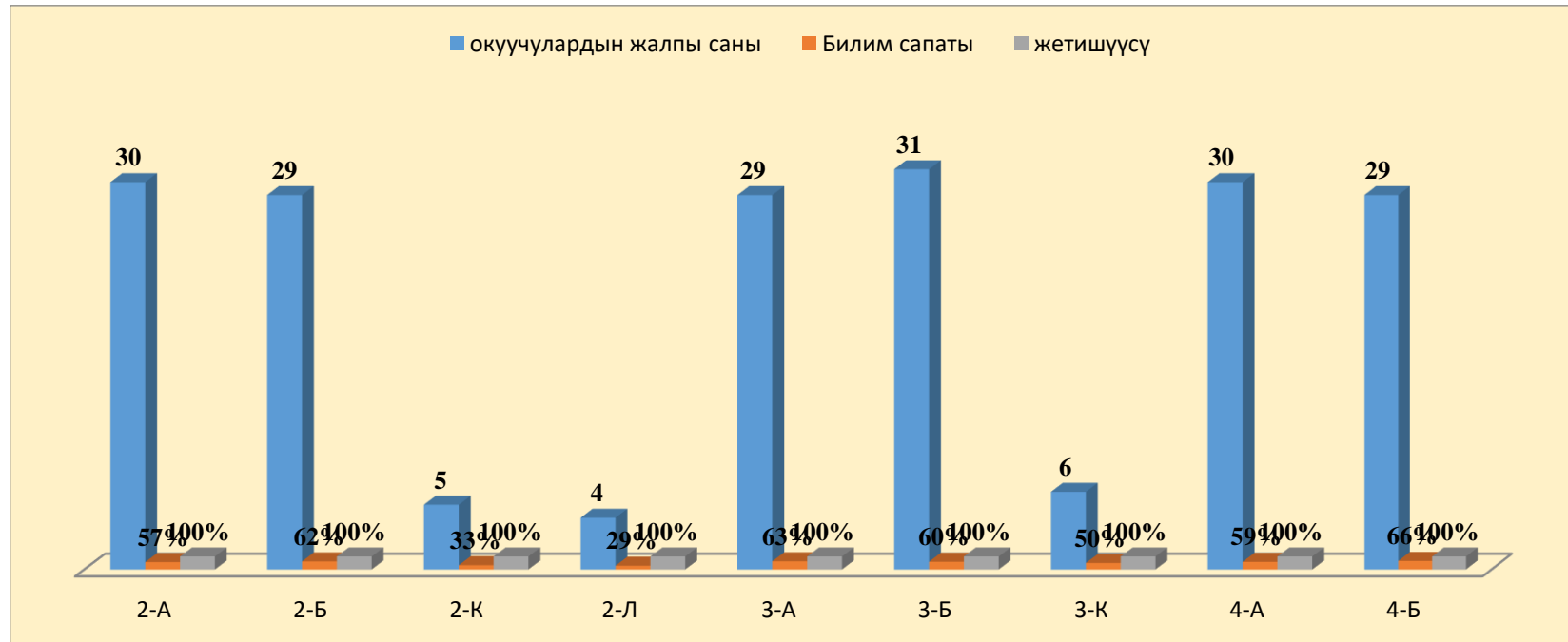
Ар бир УБнын окуудагы жетишкендиктерине мониторинг жүргүзүлүп, динамикасы чыгарылды.

«Башат» усулдук бирикмесинде 9 мугалим эмгектенет. Жалпы 11 класс бар, анын үчөө-коррекциондук класстар.

Жалпы 2-4-класста билим сапатынын жана жетишүүсүнүн көрсөткүчтөрү:

№	класс	окуучулардын жалпы саны	Билим сапаты	жетишүүсү	эскертүү
1	2-А	30	57%	100%	
2	2-Б	29	62%	100%	
3	2-К	5	33%	100%	
4	2-Л	4	29%	100%	
5	3-А	29	63%	100%	
6	3-Б	31	60%	100%	
7	3-К	6	50%	100%	
8	4-А	30	59%	100%	
9	4-Б	29	66%	100%	

(мониторинг)



3-4 класстар ЮСАИДдин изилдөө долборуна активдүү катышышты.

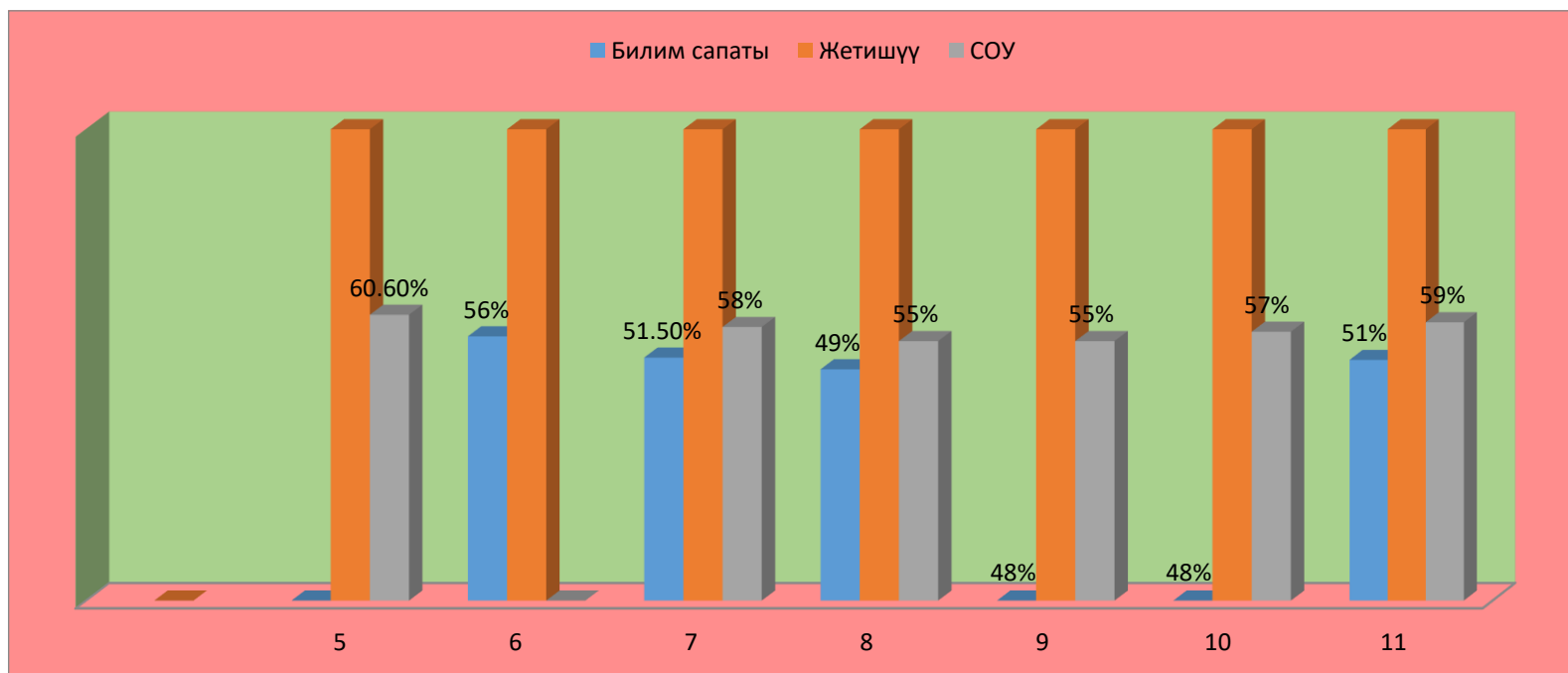
Мектепке даярдоо курсу да (480 саат) жыл соңунда өзүнүн жыйынтыгын чыгарды, 0 классты 22 окуучу аяктап, сабаттуулуктарын арттырышты.

Филология УБде окуу жыл ичинде коюлган пландар ишке аткарылды. Бирикме жогоруда айтылгандай райондук, шаардык иш-чараларга, семинарларга үзгүлтүксүз катышышты. Бул бирикмеде 4 мугалим эмгектенет.

Кыргыз тили жана адабияты сабагынан жылдык төмөнкүдөй жыйынтыкталды.

Класс	Окуучунун саны	“ 5 “	“ 4 “	“ 3 “	“ 2 “	Билим сапаты	Жетишүү сү	СОУ
5	59	14	20	25		57.5 %	100 %	60,6%
6	60	10	23	27		56%	100 %	57.7%
7	64	13	20	31		51,5 %	100 %	58%
8	57	8	20	29		49 %	100 %	55%
9	68	11	22	35		48.5 %	100 %	55%
10	37	8	10	19		48.6 %	100 %	57%
11	41	10	11	20		51%	100 %	59%
Жалпы	386	74	126	186		51,8%	100 %	57,4%

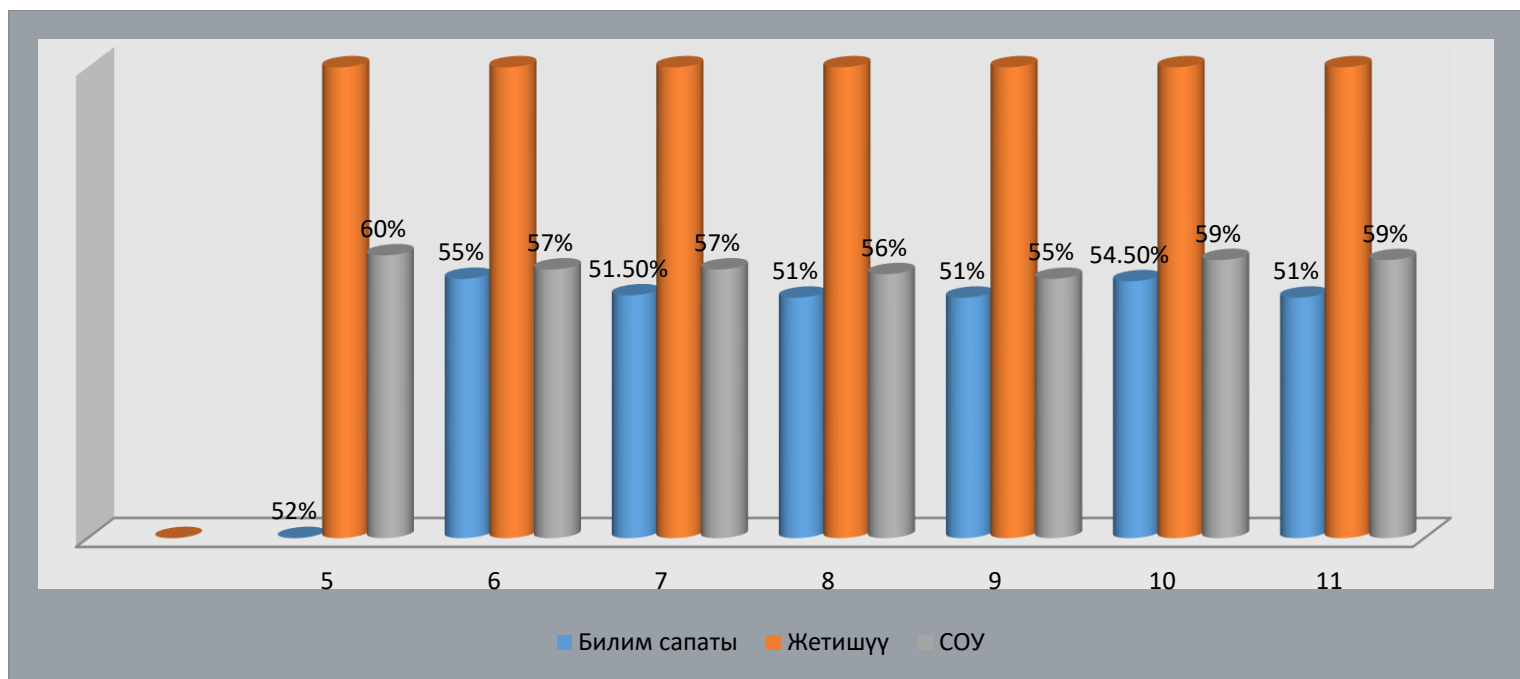
(мониторинг)



Кыргыз адабияты боюнча билим сапатынын жана жетишүүсүнүн жылдык мониторинги

Класс	Окуучунун саны	“ 5 “	“4 “	“ 3 “	“ 2 “	Билим сапаты	Жетишүү сү	СОУ
5	59	15	16	28		52.5%	100 %	60%
6	60	12	21	27		55%	100 %	57%
7	64	13	20	31		51,5 %	100 %	57%
8	57	10	18	29		51 %	100 %	56%
9	68	10	25	40		51 %	100 %	55%
10	37	8	12	20		54,5%	100 %	59%
11	41	10	11	20		51%	100 %	59%
Жалпы	386	78	113	195		49.4%	100 %	57%

(мониторинг)

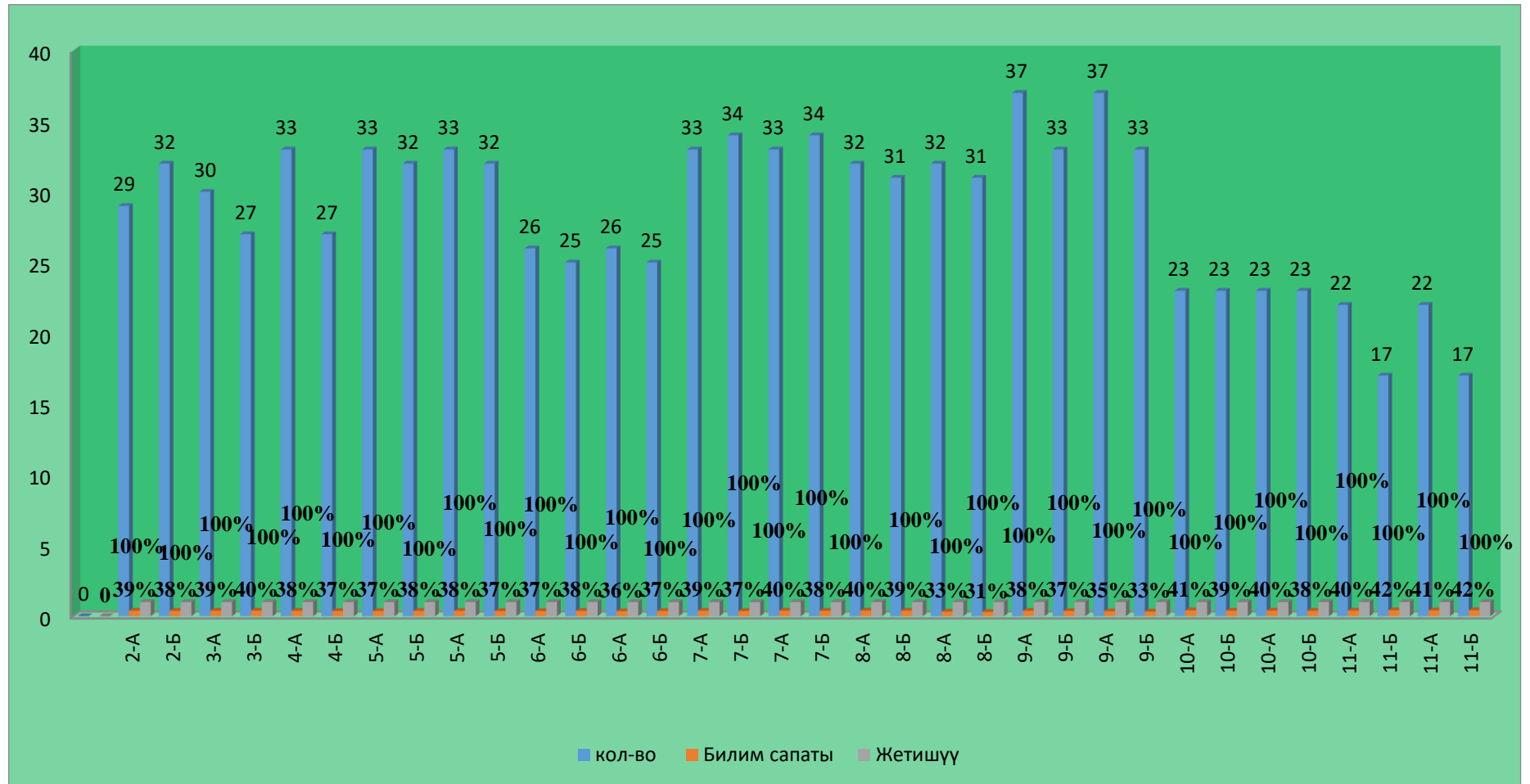


Окутуу кыргыз тилинде жүргүзүлгөн класстарында орус тили жана адабияты боюнча билим сапатынын жана жетишүүсүнүн жылдык мониторинги. орус тили сабагынан 2-11 класстар төмөнкүдөй көрсөткүчкө ээ болду.

№	класс	кол-во учащихся	предмет	Билим сапаты	Жетишүү сү
1	2-А	29	русский язык	39%	100%
2	2-Б	32	русский язык	38%	100%
3	3-А	30	русский язык	39%	100%
4	3-Б	27	русский язык	40%	100%
5	4-А	33	русский язык	38%	100%
6	4-Б	27	русский язык	37%	100%
7	5-А	33	русский язык	37%	100%
8	5-Б	32	русский язык	38%	100%
9	5-А	33	чтение	38%	100%
10	5-Б	32	чтение	37%	100%
11	6-А	26	русский язык	37%	100%
12	6-Б	25	русский язык	38%	100%
13	6-А	26	чтение	36%	100%
14	6-Б	25	чтение	37%	100%
15	7-А	33	русский язык	39%	100%
16	7-Б	34	русский язык	37%	100%
17	7-А	33	чтение	40%	100%
18	7-Б	34	чтение	38%	100%
19	8-А	32	русский язык	40%	100%
20	8-Б	31	русский язык	39%	100%
21	8-А	32	литература	33%	100%
22	8-Б	31	литература	31%	100%
23	9-А	37	русский язык	38%	100%
24	9-Б	33	русский язык	37%	100%
25	9-А	37	литература	35%	100%
26	9-Б	33	литература	33%	100%
27	10-А	23	русский язык	41%	100%

28	10-Б	23	русский язык	39%	100%
29	10-А	23	литература	40%	100%
30	10-Б	23	литература	38%	100%
31	11-А	22	русский язык	40%	100%
32	11-Б	17	русский язык	42%	100%
33	11-А	22	литература	41%	100%
32	11-Б	17	литература	42%	100%

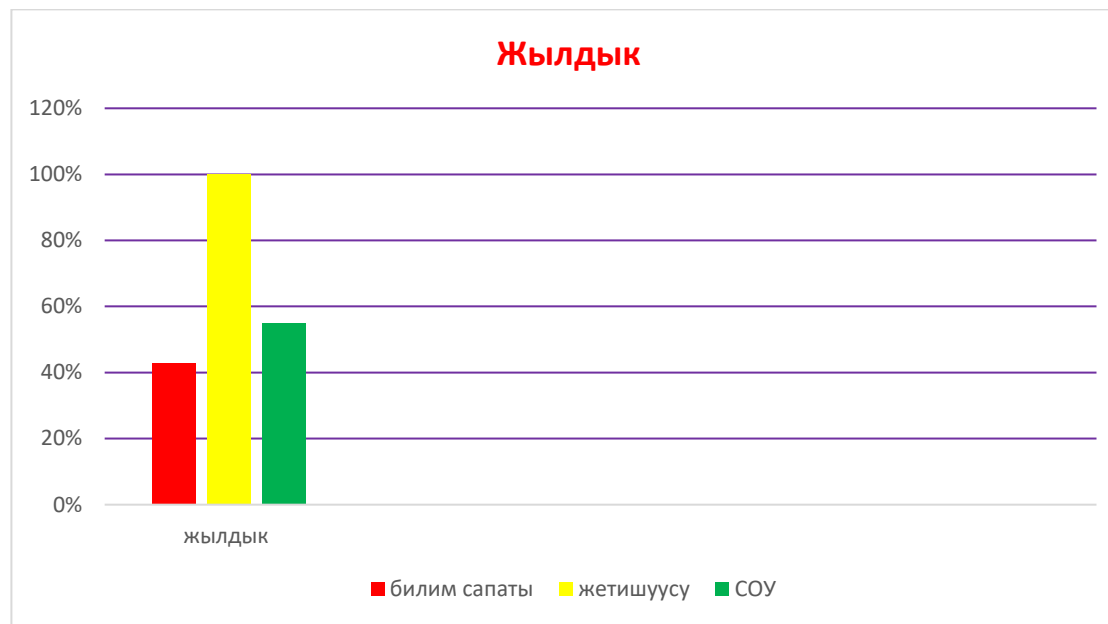
(мониторинг)



“Мировоззрение” усулдук бирикмеде 4 мугалим эмгектенет. 3 класстан баштап 11 класска чейин чет тил сабагы өтүлөт. Чет тил мугалимдери шаарда өткөрүлүп жаткан семинарларга катышышып, сертификаттарды жана усулдук жардам алышты.

3, 4, 8, 9, 10, 11 класстарга жумасына 2 жолу, ал эми 5 класска жумасына 5-жолу, 6 класска жумасына 4-жолу, 7 класска жумасына 3-жолу англис тил сабагы өтүлдү.

№	класс	Окуучулардын саны	Билим сапаты %	Жетишүүсү %	СОУ
1	3-А	31	45%	100%	57%
2	3-Б	30	43%	100%	53%
3	3-К	4	75%	100%	66%
4	4-А	27	48%	100%	57%
5	4-Б	30	47%	100%	55%
6	4-К	6	33%	100%	51%
7	5-А	27	81%	100%	75%
8	5-Б	32	34%	100%	51%
9	6-А	31	52%	100%	60%
10	6-Б	29	41%	100%	54%
11	7-А	31	35%	100%	53%
12	7-Б	33	36%	100%	54%
13	8-А	27	48%	100%	56%
14	8-Б	30	33%	100%	52%
15	9-А	33	51%	100%	56%
16	9-Б	35	37%	100%	51%
17	10-А	17	35%	100%	50%
18	10-Б	20	30%	100%	48 %
19	11-А	18	61%	100%	67%
20	11-Б	23	52%	100%	54%
21	жалпы	514	43%	100%	55%

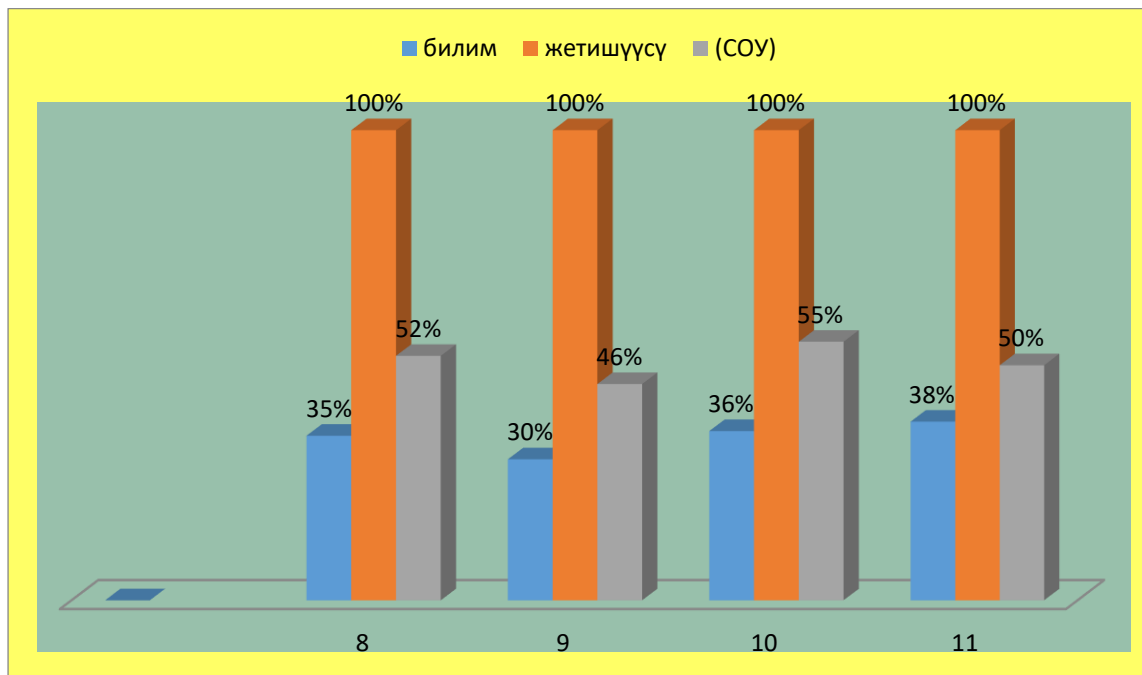


Ал эми так илимдер бирикмеси жыл ичинде бирикмеде каралган пландарды аткарышып, төмөнкүдөй көрсөткүчтөр менен окуу жылын аякташты.

Химия

класс	мугалимдин аты-жөнү	тизме боюнча	% билим сапаты	% жетишүүсү	% билим көрсөткүчү (СОУ)
8	Тезекчиева Ч	57	35 %	100%	52%
9	Тезекчиева Ч	65	30%	100%	46 %
10	Тезекчиева Ч	38	36%	100%	55%
11	Тезекчиева Ч	41	38%	100%	50%

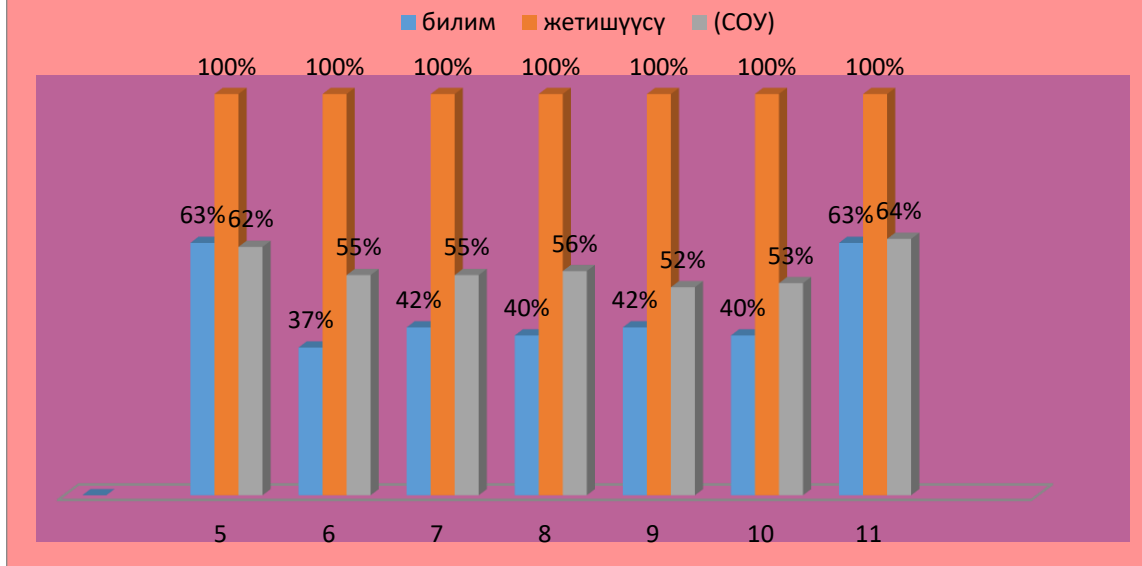
Химия



Биология

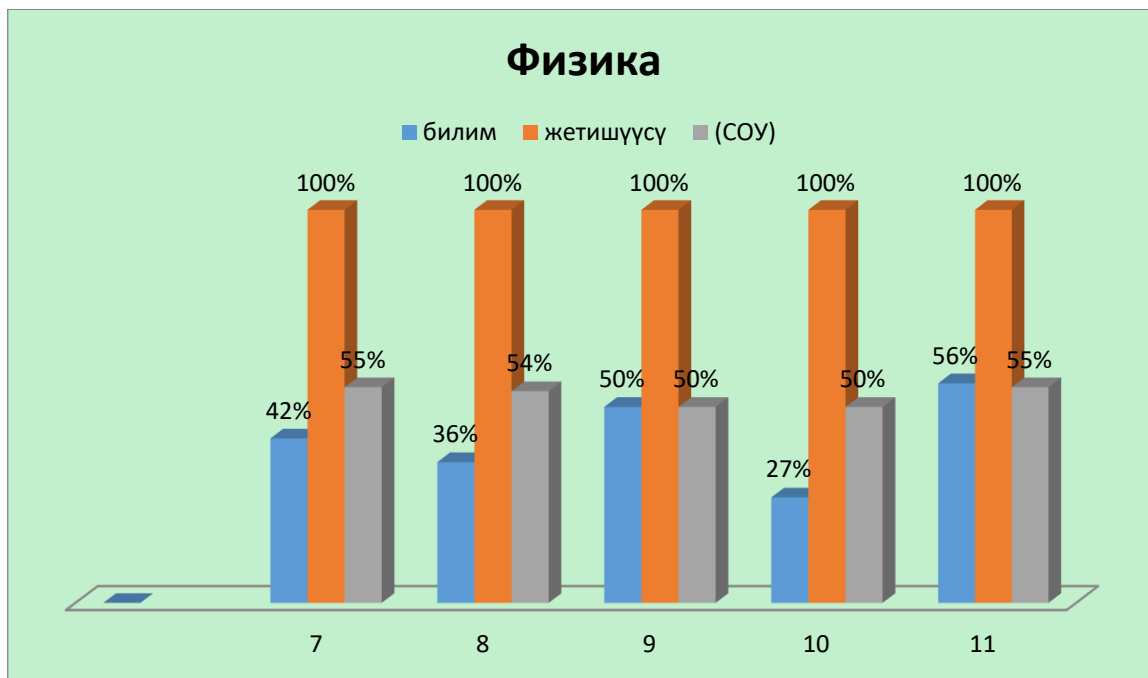
класс	мугалимдин аты-жөнү	тизме боюнча	% билим сапаты	% жетишүүсү	% билим көрсөткүчү (COU)
5	Сатгарова М	59	63 %	100%	62%
6	Сатгарова М	62	37%	100%	55%
7	Сатгарова М	65	42%	100%	55%
8	Сатгарова М	57	40%	100%	56%
9	Сатгарова М	65	42%	100%	52%
10	Сатгарова М	38	40%	100%	53%
11	Сатгарова М	41	63%	100%	64%

Биология



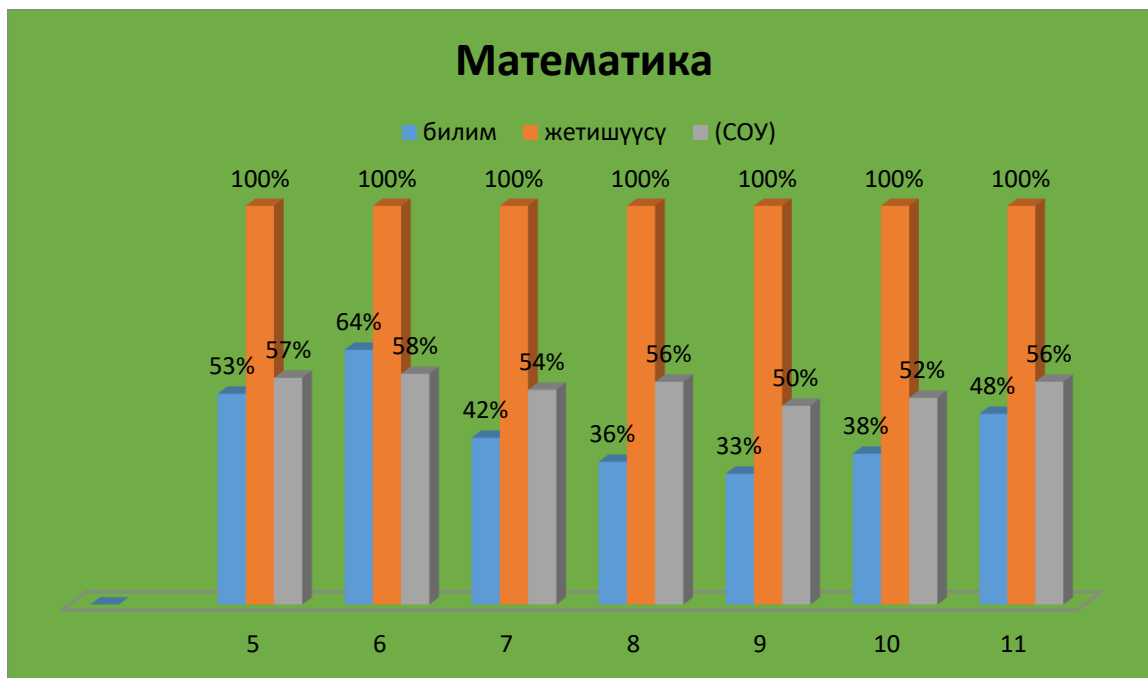
Физика

класс	мугалимдин аты-жөнү	тизме боюнча	% билим сапаты	% жетишүүсү	% билим көрсөткүчү (СОУ)
7	Мамбеталиева С	64	42%	100%	55%
8	Мамбеталиева С	57	36%	100%	54%
9	Мамбеталиева С	68	50%	100%	50%
10	Мамбеталиева С	37	27%	100%	50%
11	Мамбеталиева С	41	56%	100%	55%



Математика

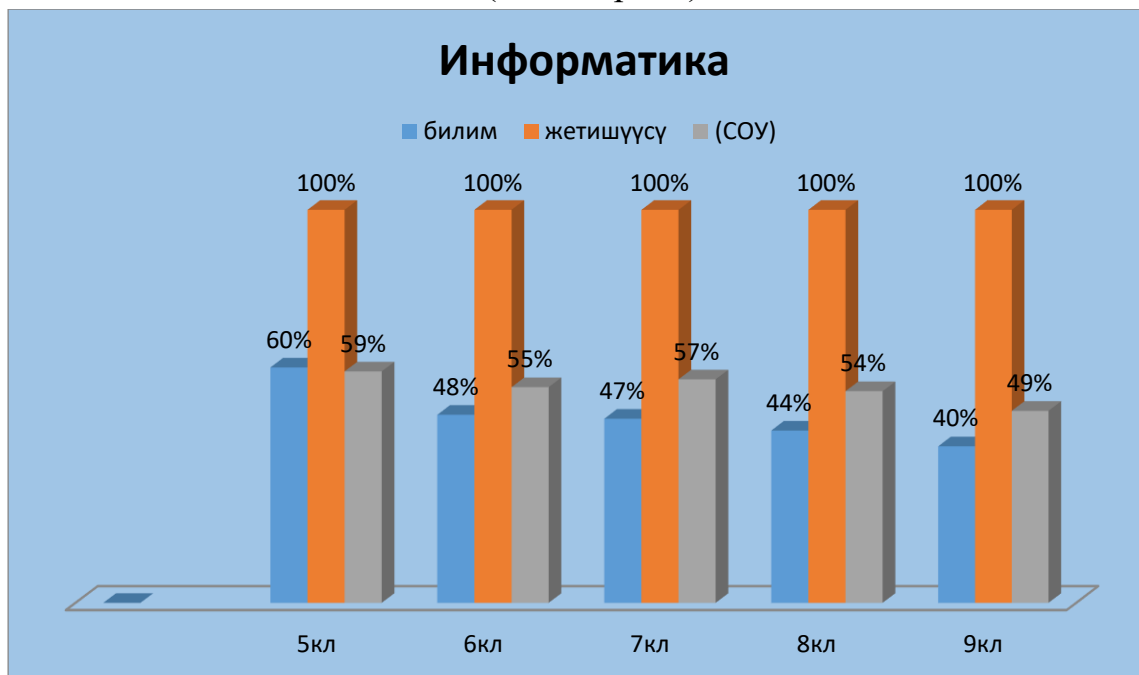
класс	мугалимдин аты-жөнү	тизме боюнча	% билим сапаты	% жетишүүсү	% билим көрсөткүчү (COU)
5	Надырбекова А	59	53%	100%	57%
6	Надырбекова А	61	64%	100%	58%
7	Асангазиева З	67	42%	100%	54%
8	Асангазиева З	59	36 %	100%	56%
9	Асангазиева З	67	33%	100%	50 %
10	Надырбекова А	37	38%	100%	52%
11	Асангазиева З	41	48%	100%	56%



Информатика

класс	мугалимдин аты-жөнү	тизмe боюнча	% билим сапаты	% жетишүүсү	% билим көрсөткүчү (COY)
5	Талантбек у А	57	60 %	100%	59%
6	Талантбек у А	61	48%	100%	55%
7	Талантбек у А	67	47%	100%	57%
8	Талантбек у А	59	44%	100%	54%
9	Талантбек у А	67	40%	100%	49%

(мониторинг)

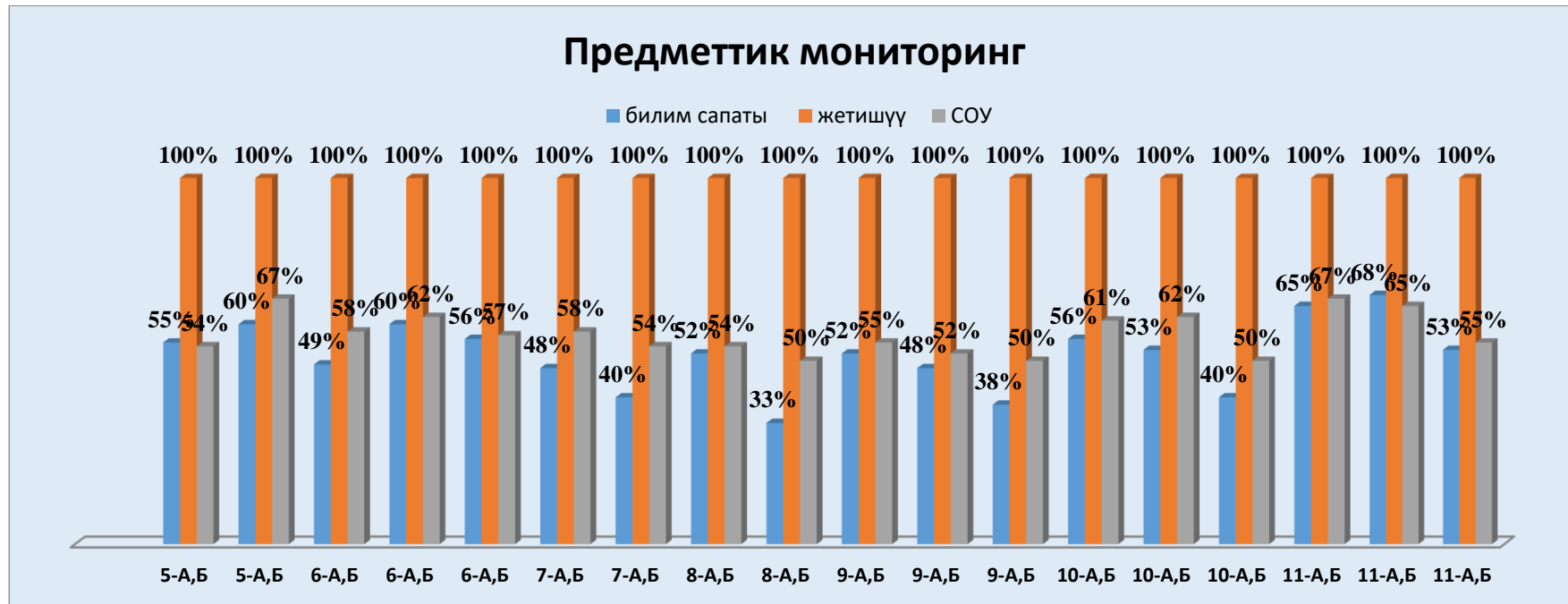


“Аалам алканы” усулдук бирикмеде 5 мугалим эмгектенет. 3 адис тажрыйбалуу, 2 жаш адис. 4-чейреkte каралган иш планы боюнча: шаардык семинарларга жана “Жаш мугалимдердин мектебине” катышышты, жаш адистер менен насаатчылардын иш алып барышты. УБда жыл ичинде шаардык, райондук семинарларга үзбөй катышышып, жыл аягында төмөнкүдөй көрсөткүчкө ээ болушту.

№	класс	билим сапаты	жетишүү	COY	предмет
1	5-А,Б	55%	100%	54%	тарых
2	5-А,Б	60%	100%	67%	АжК
3	6-А,Б	49%	100%	58%	тарых
4	6-А,Б	60%	100%	62%	АжК
5	6-А,Б	56%	100%	57%	география
6	7-А,Б	48%	100%	58%	тарых
7	7-А,Б	40%	100%	54%	география
8	8-А,Б	52%	100%	54%	тарых
9	8-А,Б	33%	100%	50%	география
10	9-А,Б	52%	100%	55%	тарых

11	9-А,Б	48%	100%	52%	АжК
12	9-А,Б	38%	100%	50%	география
13	10-А,Б	56%	100%	61%	тарых
14	10-А,Б	53%	100%	62%	АжК
15	10-А,Б	40%	100%	50%	география
16	11-А,Б	65%	100%	67%	тарых
17	11-А,Б	68%	100%	65%	АжК
18	11-А,Б	53%	100%	55%	география

(мониторинг)



IV-чейректе окуучулардын төмөнкүдөй шаардык, административдик билим сапаттары текшерилди.

Шаардык билим сапатынын диагностикалык иштеринин жыйынтыктары

№	Күнү	Предмет	Класс	Окуучулардын жалпы саны			Баасы				Көрсөткүчү		
				Тизме боюнча окуучулардын саны	Катышкандардын саны	Катышпагандардын саны	«5»	«4»	«3»	«2»	Бил. сапаты %	Жетишү-н %	СОУ %
1	17.05.22	География	11а.б	41	40	1	3	14	21	2	43%	95%	49%
2	21.04.22	Математика	5 а.б	59	56	3	4	18	31	3	39%	94%	48%

Административдик билим сапатынын иштеринин жыйынтыктары

№	Күнү	Предмет	Класс	Окуучулардын жалпы саны			Баасы				Көрсөткүчү		
				Тизме боюнча окуучулардын саны	Катышкандардын саны	Катышпагандардын саны	«5»	«4»	«3»	«2»	Бил. сапаты %	Жетишү-н %	СОУ %
1	15.04.22	Тарых	9 а.б	68	65	3	6	26	33	-	49%	100%	52%
2	12.04.22	Русский язык	4 а.б	58	53	5	8	18	25	2	51%	88%	52%
3	25.04.22	Биология	6 а.б	53	53	0	12	15	26	-	50%	100%	58%
4	11.04.22	Биология	7 а.б	63	58	5	13	16	28	-	50%	100%	57%
5	2021-2022	Мекен таануу	2 а.б	60	51	9	12	21	15	3	64%	94%	64%
6	2021-2022	Мекен таануу	3 а.б	61	61	0	11	27	18	5	62%	91%	58%
7	2021-2022	Мекен таануу	4 а.б	57	51	6	11	19	16	5	58%	90%	58%
8	13.04.22	Адабий окуу	4 к	6	6	-	0	2	3	1	33%	83%	46%

ЖМАга даярдыктар жүргүзүлдү. 9-класстар боюнча 68 окуучу аяктап, баардыгы аттестациялоого киргизилди, 1 окуучу ден соолугуна байланыштуу бошотулду. (аныктама тиркелди)

3 окуучу: Молдобекова Жамал, Кубанычбек кызы Эл-Нуру, Мырзагматов Нурсултан өзгөчө аттестатка талапкер катары көрсөтүлүп, өз билимдерин тастыкташты.

Ал эми 11-класстар боюнча 41 окуучу ЖМАга катышышты, билим сапаттарын текшерешти.

ЖРТ – 39 окуучу катышып, жыйынтыгы күтүлүүдө.

9,11 класстар жалпысынан төмөнкүдөй көрсөткүчтөр менен ЖМАны жыйынтыкташты.

9-классынын жыйынтыктоочу мамлекеттик аттестациясынын жыйынтыгы

Окуучу-н жалпы саны	Экз. кирген-н саны	Математика							Кыргыз тили ж-а адабияты						Тарых						Орус тили						экзамене киргизил-беген окуучулар жок			
		5	4	3	2	б.с.%	жет.%	СОУ%	5	4	3	2	б.с.%	жет.%	СОУ%	5	4	3	2	б.с.%	жет.%	СОУ%	5	4	3	2		б.с.%	жет.%	СОУ%
9-А 33	32	5	9	18	-	42%	100%	53%	5	8	19	-	40%	100%	53%	6	8	18	-	44%	100%	55%	4	8	20	-	37%	100%	51%	1(ВКК)
9-Б 35	35	3	11	21	-	40%	100%	50%	4	10	21	-	40%	100%	51%	5	10	20	-	43%	100%	53%	5	9	21	-	40%	100%	52%	-
жалпы : 68	67	8	20	39	-	41%	100%	52%	9	18	40	-	40%	100%	52%	11	18	38	-	43%	100%		9	13	41	-	38%	100%	51%	1(ВКК)

Окууч-н жалпы саны	Экз. кирген-н саны	география							биология							экзаменге киргизил-беген окуучулар жок	
		5	4	3	2	б.с.%	жет.%	СОУ%	5	4	3	2	б.с.%	жет.%	СОУ%	Бошотулган окууч-н саны	
9-А 33	17	3	8	6	-	64%	100%	60%	3	6	6	-	60%	100%	60%	1(ВКК)	
9-Б 35	17	1	8	8	-	53%	100%	53%	6	2	10	-	44%	100%	60%	-	
жалпы : 68	34	4	16	14	-	58%	100%	56%				-	51%	100%	60%	1(ВКК)	

11-классынын жыйынтыктоочу мамлекеттик аттестациясынын жыйынтыгы

Окууч-н жалпы саны	Экз. кирген-н саны	Математика							Кыргыз тили ж-а адабияты							Тарых							Орус тили							Бошотулган окуучулар, экз. киргизилбеген окуучулар жок
		5	4	3	2	б.с.%	жет.%	СОУ%	5	4	3	2	б.с.%	жет.%	СОУ%	5	4	3	2	б.с.%	жет.%	СОУ%	5	4	3	2	б.с.%	жет.%	СОУ%	
11-А 18	18	4	3	11	-	39%	100%	55%	4	3	11	-	39%	100%	55%	5	3	10	-	44%	100%	58%	3	4	11	-	39%	100%	53%	-
11-Б 23	23	3	6	14	-	39%	100%	55%	5	4	14	-	39%	100%	55%	3	7	13	-	43%	100%	53%	2	7	14	-	39%	100%	50%	-
жалпы : 41	41	7	9	25	-	39%	100%	55%	9	7	25	-	39%	100%	55%	8	10	23	-	43%	100%	55%	5	11	25	-	39%	100%	51%	-

Окууч-н жалпы саны	Экз. кирген-н саны	география							биология						экзаменге киргизилбеген окуучулар жок	
		5	4	3	2	б.с.%	жет.%	СОУ%	5	4	3	2	б.с.%	жет.%	СОУ%	Бошотулган окууч-н саны
11-А 18	10	4	3	3	-	70%	100%	70%	5	1	2	-	75%	100%	73%	-
11-Б 23	13	1	6	6	-	53%	100%	53%	2	6	2	-	80%	100%	65,5%	-
жалпы : 41	41	5	9	9	-	60%	100%	60%	7	8	4	-	78%	100%	71%	-

Окуу жылы ичинде мектеп коллективи, окуучулар КРнын билим министрлиги, ШББ, РББ тарабынан өткөзүлгөн тренингдерге, семинарларга активдүү катышышты.

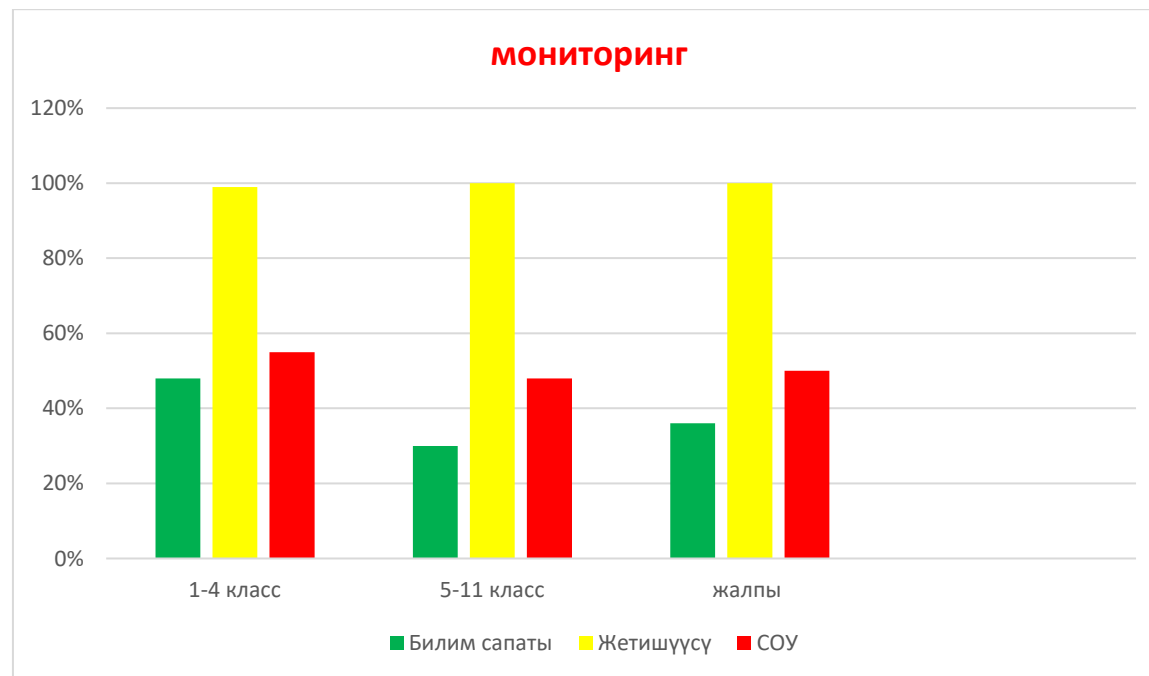
Мектептин ички көзөмөлүнө ылайык чейрек сайын окуучулардын өздүк делолору, класстык журналдар, күндөлүктөр, окуу дептерлери текшерилип, көзөмөлгө алынды. Окуучуларга окуу тарбиялык иштер канааттандырларлык деңгээлде жүргүзүлдү.

2021-2022 окуу жылында окутуу кыргыз тилинде жүргүзүлгөн класстар төмөнкүдөй көрсөткүч менен билимдерин жыйынтыкташты.

**Окуучулардын жылдык
жетишүү анализи**

№	класс	окуучулар дын жалпы саны						билим сапаты %	жетишүү %	СОУ %	эскертүүлөр
			“5”	“4”	“3”	“2”	н/а				
1	1-А	24	-	-	-	-	-	-	-	-	-
2	1-Б	25	-	-	-	-	-	-	-	-	-
	жалпы	49									
3	2-А	28	8	10	9	-	-	67%	100%	65%	
4	2-Б	30	5	12	12	-	-	59%	100%	59%	
5	2-К	4	-	2	2	-	-	50%	100%	50%	
	жалпы	62	13	24	23	-	-	62%	100%	61%	
6	3-А	31	4	11	16	-	-	48%	100%	54%	
7	3-Б	30	5	8	17	-	-	43%	100%	54%	
8	3-К	4	-	1	3	-	-	25%	100%	43%	
	жалпы	65	9	20	36	-	-	45%	100%	53%	
9	4-А	27	5	7	15	-	-	46%	100%	42%	
10	4-Б	30	4	7	19	-	-	37%	100%	51%	
11	4-К	6	-	2	4	-	-	22%	100%	45%	
	жалпы	63	9	16	38	-	-	40%	100%	52%	
	1-4 кл	239	31	60	97	-	-	48%	99%	55%	
12	5-А	27	4	8	15	-	-	44%	100%	54%	
13	5-Б	32	4	5	23	-	-	28%	100%	48%	
	жалпы	59	8	13	38	-	-	36%	100%	51%	
14	6-А	31	1	12	18	-	-	25%	100%	44%	
15	6-Б	29	5	4	20	-	-	31%	100%	51%	
	жалпы	60	6	16	38	-	-	37%	100%	50%	
16	7-А	31	2	8	21	-	-	33%	100%	47%	
17	7-Б	33	4	4	25	-	-	24%	100%	47%	
	жалпы	64	6	12	46	-	-	28%	100%	47%	
18	8-А	27	4	5	18	-	-	33%	100%	51%	

8											
19	8-Б	30	3	5	22	-	-	27%	100%	47%	
	жалпы	57	7	10	40	-	-	30%	100%	49%	
20	9-А	33	2	5	26	-	-	21%	100%	44%	
21	9-Б	35	2	5	28	-	-	20%	100%	44%	
	жалпы	68	4	10	54	-	-	21%	100%	44%	
22	10-А	17	1	4	12	-	-	30%	100%	46%	
23	10-Б	20	1	5	14	-	-	30%	100%	46%	
	жалпы	37	2	9	26	-	-	30%	100%	46%	
24	11-А	18	2	5	11	-	-	39%	100%	50%	
25	11-Б	23	1	4	18	-	-	22%	100%	44%	
	жалпы	41	3	9	29	-	-	29%	100%	47%	
	5-11 кл	386	36	79	271	-	-	30%	100%	48%	
						-	-				
	баары	625	67	139	368	-	-	36%	100%	50%	



Окуу бөлүм башчысы

Жапанова Б.А.